

# **MEMÒRIA 2013**

**ORGANISME AUTÒNOM DE GESTIÓ I RECAPTACIÓ  
DE TRIBUTS LOCALS**

## **1. PRESENTACIÓ**

## **2. FUNCIO I ÒRGANS DE GOVERN**

*2.1 Funció*

*2.2 Òrgans de govern*

## **3. ESTRUCTURA I ORGANITZACÓ**

*3.1 Serveis Centrals*

*3.2 Serveis Territorials*

*3.3 Recursos Humans*

## **4. PRESSUPOST**

## **5. DADES DEL SERVEI**

*5.1 Introducció*

*5.2 Serveis Generals*

*5.3 Gestió Tributària*

*5.4 Recaptació*

*5.5 Inspecció*

*5.6 Noves delegacions*

*5.7 Grups de treball*

## **6. FORMACIÓ I RECURSOS HUMANS**

## **7. TECNOLOGIA I EQUIPS INFORMÀTICS**

## **8. COL·LABORACIÓ AMB ALTRES ADMINISTRACIONS**

## **9. ANNEX ECONÒMIC**

## **10. ANNEX AJUNTAMENTS DELEGANTS**

# SALUTACIÓ

Presentar una memòria és posar de manifest la tasca i l'evolució d'una organització.

La nostra vocació es fonamenta en la missió de facilitar als municipis la gestió dels seus tributs locals, l'assessorament i el suport administratiu necessari per a la bona gestió dels ingressos de les corporacions municipals, així com prestar un servei al ciutadà amb l'eficàcia, eficiència i efectivitat que s'exigeix actualment en les actuacions de les administracions públiques.

Aquesta memòria es presenta en un context de forta crisi econòmica, crisi que afecta a les administracions i que pateixen especialment els ciutadans. En aquest context les administracions tributàries esdevenen peces fonamentals per al sosteniment del sistema.

Les dades que presenta aquesta memòria certifiquen la continuïtat en la bona línia de treball duta a terme, i fruit d'això, és cada cop més evident el degoteig constant de noves delegacions que l'Organisme va assumint, gràcies a la confiança que ens fan els ajuntaments.

Cal destacar aquest any la creació de la marca TRIBUTS DE CATALUNYA, amb la qual es pretén una col·laboració en matèria tributària de les quatre Diputacions de Catalunya i l'Agència Tributària Catalana. Hi ha un camí important que recórrer.

Per finalitzar hem de dir que els reptes que tenim sobre la taula són ambiciosos, però la trajectòria de l'OAGRTL ens genera confiança i permet encarar-los amb plenes garanties d'èxit, més en aquest període d'incerteses econòmiques on es fa necessari un organisme fort i preparat.

Il·lustríssim Sr. Joan Reñé i Huguet

*President de la Diputació de Lleida i OAGRTL*

# 1.- PRESENTACIÓ

L'exercici que presentem en aquesta memòria continua emmarcat, un any més, en un context de crisi econòmica que domina l'entorn. No obstant l'Organisme presenta un servei plenament consolidat i madur tal com reflexen tots els indicadors de gestió que teniu a les vostres mans, servei però que no és aliè a aquest context.

En aquesta memòria queden reflectides les principals dades de l'OAGRTL, on cal destacar que cada exercici s'incrementen els càrrecs en voluntària així com els d'executiva derivada dels ajuntaments fruit sense dubte dels moments econòmics actuals. Es consolida igualment l'increment de les delegacions, tant en voluntària com en executiva, a favor de l'OAGRTL. Aquesta és la millor mostra de confiança que ens poden fer els municipis de la demarcació de Lleida.

El nostre valor afegit és l'experiència posada al servei del ajuntaments i dels ciutadans, el compromís i el saber fer dels treballadors i treballadores de l'Organisme. En definitiva volem prestar un servei eficient i efectiu que estigui a l'alçada del que els ciutadans i els ajuntaments a qui anem dirigits pretenen de les seves administracions.

Pretenem ser una institució prestadora de serveis públics de qualitat i capacitada per assumir els reptes que la nova societat de la informació i del segle XXI ens demana. Aquest any s'han consolidat les accions en l'aplicació de les TIC per tal de ser més eficients i afavorir la relació amb els nostres usuaris, destacant la forta acceptació en d'utilització d'aquest canal de comunicació, que sense dubte ens indica el camí a seguir. Tenim una oficina oberta als ciutadans 7 dies a la setmana, 24 hores al dia.

També la prestació de nous serveis pels nostres ajuntaments és un objectiu permanent de l'OAGRTL, i en aquest sentit hem posat en marxa la prestació del servei de sancions de circulació amb una prova pilot que, una vegada consolidada, ens ha permès obrir la prestació del servei a tots els ajuntaments que ho desitgin.

No ens aturarem aquí; amb la prestació d'un servei caracteritzat per la qualitat, la consecució d'objectius i la transparència, volem renovar el nostre compromís amb els ciutadans i municipis, els quals són la nostra raó de ser.

Xavier Monné Gimeno

*Director OAGRTL*

## 2.- FUNCIO I ÒRGANS DE GOVERN

### 2.1 Funció

L'OAGRTL és un Organisme autònom local, de caràcter administratiu, que depèn de la Diputació de Lleida i que té encomanades, per delegació dels ajuntaments i altres ens locals de la província de Lleida, les tasques de gestió, recaptació i inspecció tributària de diferents tributs i d'altres ingressos de dret públic local.

L'OAGRTL rep delegacions de funcions tributàries de:

els ajuntaments

els consells comarcals

el Conselh Generau d'Aran

Mancomunitat de municipis

comunitats de regants

Cambra de Comerç de Lleida

altres ens

### 2.2 Òrgans de govern

D'acord amb els Estatuts de l'OAGRTL, els seus òrgans de govern són:

El Consell d'Administració

El President del Consell d'Administració (el President de la Diputació de Lleida)

El Vicepresident

El Director

**El Consell d'Administració** està compost per:

El President del Consell

El Vicepresident

Quatre diputats provincials

Tres alcaldes en representació dels municipis

Dos representants dels Consells Comarcals

El Director (amb veu i sense dret a vot)

El Secretari, l'Interventor i el Tresorer de l'OAGRTL (amb veu i sense dret a vot)

Poden assistir, en qualitat d'assessors, altres funcionaris d'habilitació nacional, caps d'oficina o tècnics, quan se'ls requereixi.

I els membres són:

**President**

Il·lm. Sr. Joan Reñé i Huguet

**Vicepresident**

Il·lm. Sr. Josep M<sup>a</sup> Roigé Rafel

**Director**

Sr. Xavier Monné Gimeno

**Vocals**

Il·ltre. Sra. Rosa Perelló Escoda

Il·ltre. Sr. Joan Amezaga Solé

Il·ltre. Sr. Miquel Serra Gòdia

Il·ltre. Sra. Salvador Puy Castarlenas

Il·ltre. Sr. Pau Perdices Pla

Il·ltre. Sr. Sr. Antoni Villas Miranda

Il·ltre. Sr. Sr. Francesc Sabanés Serra

Il·ltre. Sr. Josep M<sup>a</sup> Casafont Augé

Il·ltre. Sr. Rosa Santana Hernández

**Secretari**

Sr. Ramon Bernaus i Abellana

**Interventor**

Sr. Josep Jaume Mateu i Beà i a partir d'octubre de 2013 la Sra. Teresa Torrejón i Blanch

**Tresorer**

Sr. Emili Torán i Montserrat

## 3.- ESTRUCTURA I ORGANITZACIÓ

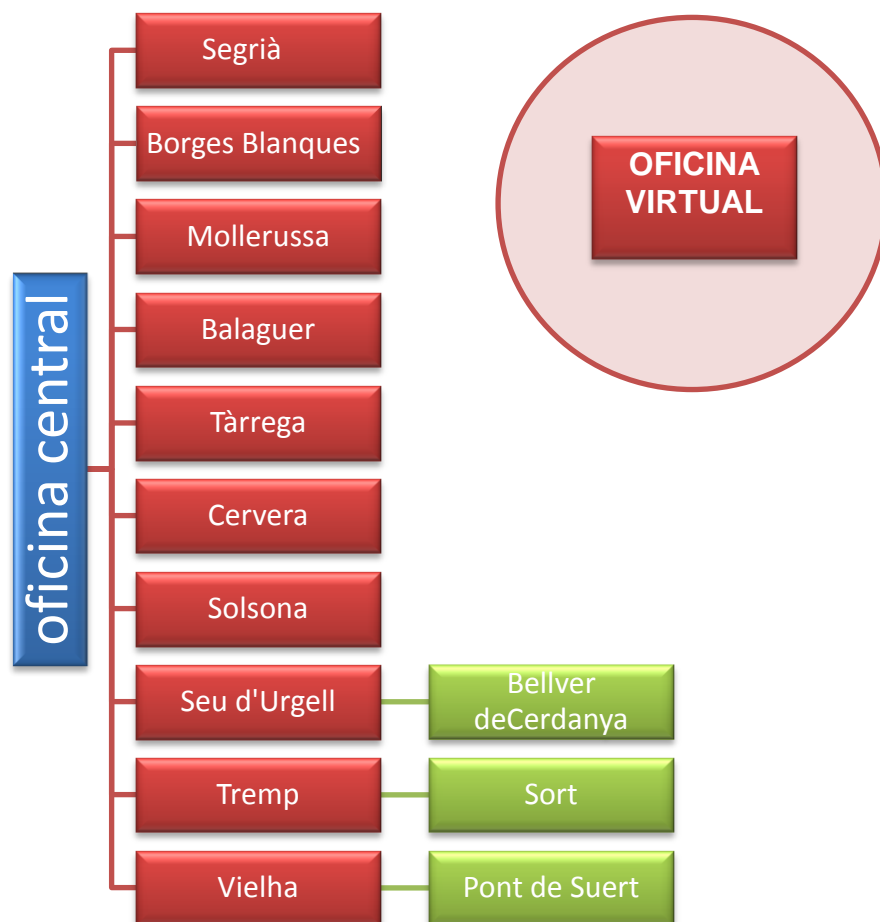
### 3.1 Serveis Centrals

Els Serveis Centrals de l'OAGRTL estan situats a la Rambla de Ferran 18 de la ciutat de Lleida i engloben la direcció i administració general, el departament de Gestió, el d'Inspecció, el de Recaptació i una Oficina d'Atenció al Ciutadà.

### 3.2 Serveis Territorials

Pel que fa als serveis territorials, l'OAGRTL disposa d'una xarxa de deu oficines repartides per tot el territori de les comarques de Lleida. Des d'aquestes oficines s'atenen tres llocs d'atenció més. A destacar també l'oficina virtual. Les tasques encomanades abasten bàsicament les funcions d'atenció al ciutadà, gestió del tribut i recaptació en executiva.

L'estructura d'implantació és la següent:



Podeu veure les seves dades de contacte i ubicació a [www.oagrtl.cat](http://www.oagrtl.cat)

### 3.3 Recursos Humans

La plantilla aprovada per a l'any 2013 va ser la següent:

<b><u>GRUPS A1</u></b>	<b>Admó. Especial</b>	<b>Admó General</b>
<i>Recaptador/a</i>	3	-
Cap d'inspecció	1	-
T.S. Gestió	1	-
T.S. gestió de qualitat	1	-
<b><u>GRUPS A2</u></b>		
Tècnics mig de recaptació	14	-
Tècnic de gestió cadastral	1	-
Tècnic de gestió de sancions	1	-
<b><u>GRUPS C1</u></b>		
Administratius	-	6
Agents executius	8	-
Of.1a Recepció/telefonista	1	-
Oficial operador/a	1	-
Oficial 1a de recaptació	38	-
<b><u>GRUPS C2</u></b>		
Auxiliars de recaptació	27	-
<b>Subaltern/a</b>	-	3
<b>Personal Eventual</b>	1 (Director)	



La distribució del personal actualment en servei, per oficines territorials i per departaments a serveis centrals, a 31 de desembre de 2013, és la següent:

## serveis centrals



- Direcció: 7
- Unitat central: 4
- Unitat UAC: 3
- Gestió tributària: 15
- Gestió cadastral: 3
- Sancions de circulació: 1
- Inspecció: 2
- Unitat de control: 2
- Oficina central: 8

## oficines territorials



- Segrià: 8
- Mollerussa: 6
- Tàrrrega: 6
- Borges Blanques: 2
- Balaguer: 6
- Cervera: 2
- La Seu d'Urgell: 3
- Tremp: 3
- Vielha e Mijaran: 5
- Solsona: 2

## 4.- PRESSUPOST

El pressupost de l'Organisme per a l'any 2013 és de 5.952.267,92 €, el que suposa un increment del 9,0% respecte l'any 2012.

Aquest augment es degut fonamentalment a l'increment de les despeses corrents de béns i serveis (concretament en manteniment d'equips informàtica i contracte de serveis per a les omissions cadastrals) i en inversions reals (com ara l'adaptació d'oficines de recaptació).

<b>Ingressos:</b>		
<b>Operacions Corrents</b>		
3. Taxes, preus públics i altres ingressos	5.127.100,00	86,14%
4. Transferència corrents	360.167,92	6,05%
5. Ingressos patrimonials	135.000,00	2,27 %
<i>Total ingressos de corrent</i>	<i>5.622.267,92</i>	<i>94,46 %</i>
<b>Operacions de Capital</b>		
7. Transferències de capital	310.000,00	5,21%
8. Actius financers	20.000,00	0,33%
<i>Total ingressos de capital</i>	<i>330.000,00</i>	<i>5,54%</i>
<b>TOTAL INGRESSOS</b>	<b>5.952.267,92 €</b>	

<b>Despeses:</b>		
<b>Operacions Corrents:</b>		
1. Despeses de personal	3.871.687,64	65,05%
2. Despeses corrents en béns i serveis	1.750.580,28	29,41%
3. Despeses financeres	0,00	0,0%
<i>Total despesa corrent</i>	<i>5.622.267,92</i>	<i>94,46%</i>
<b>Operacions de Capital</b>		
6. Inversions reals	310.000,00	5,21%
8. Actius financers	20.000,00	0,33%
<i>Total despesa de capital</i>	<i>330.000,00</i>	<i>5,54%</i>
<b>TOTAL DESPESES</b>	<b>5.952.267,92 €</b>	

En quant als ingressos, la partida més significativa és la de taxes, preus públics i altres ingressos que correspon majoritàriament als ingressos del premi de recaptació de tributs en

període voluntari (amb un increment del 5,1% respecte l'any anterior) i en via executiva (amb un increment del 5,3%). Concretament, s'ha passat d'un import al 2012 de 4.878.600,00€, a un import de 5.127.100,00€, que **representa un increment del 5,09%**.

Aquesta dada és especialment significativa considerant l'important baixada de la taxa de cobrança que s'ha anat duent a terme en exercicis anteriors.

En línia amb els darrers anys, es pretén incrementar el nivell d'autofinançament de l'organisme.

## 5.- DADES DEL SERVEI

### 5.1 Introducció

Amb les dades a la mà, podem concloure que l'any 2013 ha estat un bon exercici per a l'Organisme. Seguint amb la bona línia dels darrers anys. La nostra entitat presenta un model plenament consolidat i avalat pel recolzament majoritari dels municipis i per uns resultats contrastats.

Les dades que tot seguit es detallen avalen aquesta anàlisi, i per primer cop, **el valor recaptat assolit ha estat de 114.658.862,83€, xifra que suposa un increment del 1,32% respecte l'any anterior.** D'aquest import, el 91% correspon al període voluntari, en concret 104.884.224,87€ i el restant 9% correspon a la via executiva.

CONCEPTES	INGRÉS VOLUNTÀRIA	INGRÈS EXECUTIVA	Total
<u>IBI-URBANA</u>			
Rebuts	60.758.645,16	4.446.519,35	65.205.164,51
Liquidacions	1.999.962,68	612.503,89	2.612.466,57
<u>IBI-RÚSTEGA</u>			
Rebuts	6.409.505,48	310.655,49	6.720.160,97
Liquidacions	22.994,91	7.048,70	30.043,61
<u>IBI-BICES</u>			
Rebuts	4.092.030,05	19.394,29	4.111.424,34
Liquidacions	546.284,90	122.758,15	669.043,05
<u>IVTM</u>			
Rebuts	11.387.337,75	1.780.306,74	13.167.644,49
Liquidacions	66.847,92	24.794,68	91.642,60
<u>IAE</u>			
Rebuts	7.517.706,00	196.492,83	7.714.198,83
Liquidacions	310.342,75	62.151,11	372.493,86
<u>ALTRES</u>			
Rebuts	8.561.289,10	1.590.716,11	10.152.005,21
Liquidacions	2.922.335,15	601.296,62	3.523.631,77
TOTAL	<b>104.595.281,85</b>	<b>9.774.637,96</b>	<b>114.369.919,81</b>

#### AUTOLIQUIDACIONS

IVTM	228.773,64
Servei Vies i Obres Diputació de Lleida	21.584,98
Butlletí Oficial de la Província	38.584,40

TOTAL	288.943,02
-------	------------

<u>RECÀRRECS</u>	
Rebuts	1.118.314,02
Liquidacions	180.296,77
TOTAL	1.298.610,79

<u>INTERESSOS</u>	
Rebuts	284.742,69
Liquidacions	63.591,08
TOTAL	348.333,77

<u>COSTES</u>	
Rebuts	41.856,34
Liquidacions	4.456,08
TOTAL	46.312,42

Quant a l'import total del càrrec de rebuts, liquidacions d' Ingress Directe i certificacions ha augmentat un 4,6% respecte el 2012, situant-se en gairebé 126 milions d'euros.

L'evolució des de l'any 2008 queda manifesta en el següent requadre:

C À R R E C	2008	2009	2010	2011	2012	2013
<b>Rebuts:</b>						
Voluntària	71.793.698,14	88.048.580,21	95.010.171,10	98.794.415,22	105.639.017,84	113.853.344,92
Executiva	84.290,52	1.521.160,94	1.479.106,68	1.281.307,95	1.727.243,40	1.929.380,92
Total	71.877.988,66	89.569.741,15	96.489.277,78	100.075.723,17	107.366.261,64	115.782.725,84
<b>Liquidacions:</b>	9.129.229,51	7.214.020,17	8.218.736,44	10.780.292,69	11.746.993,26	9.651.270,56
<b>Certificacions:</b>	142.729,70	1.449.777,88	1.250.136,63	1.532.612,27	1.017.734,18	498.391,71
<b>TOTAL CÀRREC</b>	<b>81.149.947,87</b>	<b>98.233.539,20</b>	<b>105.958.150,85</b>	<b>112.388.628,13</b>	<b>120.130.988,68</b>	<b>125.932.388,11</b>

Aquest increment és degut, principalment, a què l'import dels padrons que gestiona l'OAGRTL s'ha incrementat considerablement durant l'exercici 2013. Les principals causes són les següents:

- Noves delegacions de les taxes municipals, així com de quotes d'urbanització i de contribucions especials.
- Pel que fa a l'IBI urbana, l'increment es produeix per quatre motius:
  - A) per la revisió de preus dels diferents municipis que implica.

B) Per l'increment d'unitats urbanes que tributen, conseqüència fonamentalment dels treballs de detecció d'omissions cadastrals que fa l'OAGRTL als municipis que ho desitgen.

C) Per increments de tipus municipals

D) Per l'increment de tipus impositius d'IBI urbana com a resultat d'aplicar el RDL Llei 20/2011, de 30 de desembre, de mesures urgents en matèria pressupostària, tributària i financera per a la correcció del dèficit públic.

- Pel que fa a l'IBI corresponent als béns de característiques especials (BICES), s'ha incrementat també com a conseqüència de les revisions de valors que hi ha hagut respecte aquests béns, la qual es manifestarà durant 10 anys.

- Pel que fa a l'impost sobre vehicles de tracció mecànica, l'increment és degut fonamentalment a les noves delegacions a favor de l'OAGRTL (delegacions que es detallen en l'apartat 5.6 d'aquesta memòria) i també a les tasques de comprovació de padrons.

Respecte al càrrec de rebuts en voluntària, s'adjunten les principals dades:

CÀRREC REBUTS EN VOLUNTÀRIA	C À R R E C		
	Cobrances	Altres	Total
<b>IBI-URBANA</b>	68.682.322,76	12.971,03	<b>68.695.293,79</b>
<b>IBI-RÚSTICA</b>	6.869.055,42	0,00	<b>6.869.055,42</b>
<b>IBI-BICES</b>	6.359.736,20	0,00	<b>6.359.736,20</b>
<b>IAE</b>	8.000.676,43	0,00	<b>8.000.676,43</b>
<b>IVTM</b>	14.176.503,35	0,00	<b>14.176.503,35</b>
<b>ALTRES</b>	9.746.482,71	5.597,02	<b>9.752.079,73</b>
<b>TOTAL</b>	<b>113.834.776,87</b>	<b>18.568,05</b>	<b>113.853.344,92</b>

I pel que fa al càrrec directe en executiva -de rebuts i certificacions-, hi ha hagut un descens, doncs aquest any el total ha estat de 2.330.091,18€ enfront dels 2.612.264,44€ de l'any 2012. No obstant l'aportació i consolidació d'aquest deute amb el propi de l'organisme és important.

Les càrregues en el sistema informàtic propi de l'organisme s'han regularitzat de tal manera que, el temps que passa entre la tramesa de l'ajuntament i la càrrega en el sistema informàtic, és inferior a tres mesos. Senyalar, finalment, que aquest no és un procediment estandaritzat i que cada expedient té un tractament específic.

Els imports són els següents:

CÀRREC EXECUTIVA MUNICIPAL	Exercici 2008	Exercici 2009	Exercici 2010	Exercici 2011	Exercici 2012	Exercici 2013
Rebuts	80.391,64	1.494.610,05	1.394.107,60	1.221.752,51	1.603.499,32	1.837.367,19
Certificacions	141.773,34	1.441.297,22	1.241.420,66	1.530.088,03	1.008.765,12	492.723,99
<b>TOTAL</b>	<b>222.164,98</b>	<b>2.935.907,27</b>	<b>2.635.528,26</b>	<b>2.751.840,54</b>	<b>2.612.264,44</b>	<b>2.330.091,18</b>

Quan al pendent de cobrament, l'evolució del deute net, compresiu de rebuts i LIDS, sense incloure els valors suspesos i l'antiguitat referida als darrers exercicis, és la següent:

Exercici	Pendent
2008	7.099.622
2009	10.819.728,01
2010	14.261.826,53
2011	18.246.917,80
2012	17.260.329,84
2013	28.173.971,96

Aquestes dades s'han de comparar amb el càrrec de l' Organisme. Si comparem respecte el 2007, l'increment del càrrec (2007 a 2012) ha estat del 59,78%, i el rati del pendent ha pujat del 8,60% (any 2007) al 18,58% actual. L'evolució ha estat la següent:

C À R R E C	2008	2009	2010	2011	2012	2013
<b>Rebuts:</b>						
Voluntària	71.793.698,14	88.048.580,21	95.010.171,10	98.794.415,22	105.639.017,84	113.853.344,92
Executiva	84.290,52	1.521.160,94	1.479.106,68	1.281.307,95	1.727.243,40	1.929.380,92
Total	71.877.988,66	89.569.741,15	96.489.277,78	100.075.723,17	107.366.261,24	115.782.725,84
<b>Liquidacions</b>	9.129.229,51	7.214.020,17	8.218.736,44	10.780.292,69	11.746.993,26	9.651.270,56
<b>Certificacions</b>	142.729,70	1.449.777,88	1.250.136,63	1.532.612,27	1.017.734,18	498.391,71
<b>TOTAL CÀRREC</b>	<b>81.149.947,87</b>	<b>98.233.539,20</b>	<b>105.958.150,85</b>	<b>112.388.628,13</b>	<b>120.130.988,68</b>	<b>125.932.388,11</b>

P E N D E N T	2008	2009	2010	2011	2012	2013
<b>Rebuts executiva</b>	7.739.941,83	9.807.417,90	12.374.157,18	15.237.149,77	18.675.309,76	24.393.091,43
<b>Certificacions</b>	1.926.308,89	4.142.456,94	4.542.026,76	8.179.720,54	6.478.049,07	7.633.651,63
<b>TOTAL PENDENT</b>	<b>9.666.250,72</b>	<b>13.949.874,84</b>	<b>16.916.183,94</b>	<b>23.416.870,31</b>	<b>25.153.358,83</b>	<b>32.026.743,06</b>
<b>Suspensions</b>	2.566.627,83	3.130.146,83	2.654.357,41	5.169.952,51	2.832.442,82	3.852.771,10
<b>TOTAL PEND. DE RECAP.</b>	<b>7.099.622,89</b>	<b>10.819.728,01</b>	<b>14.261.826,53</b>	<b>18.246.917,80</b>	<b>22.320.916,01</b>	<b>28.173.971,96</b>
<b>RAT. PENDENT/CÀRREC</b>	<b>8,75%</b>	<b>11,01%</b>	<b>13,46%</b>	<b>16,24%</b>	<b>18,58%</b>	<b>22,37%</b>

En l'increment d'aquest pendent influeix també l'important càrrec de la executiva municipal que ha estat de 2.330.091,18 € (suma total de rebuts i certificacions) en l'exercici 2013.

Referent a les **prescripcions**, el valor total de les produïdes l'any 2013 ha estat de 5.788,71€. Aquest representa el 0,0046% comparat amb el càrrec (125.932.388,11€).

El desglossament és el següent:

2.606,49 € en executiva de rebuts

3.182,22 € en voluntària de liquidacions

Quan a l'evolució de les **prescripcions**, des de l'any 2008, ha estat la següent:

2008	2009	2010	2011	2012	2013
4.241,71	10.963,81	1.360,29	20.330,87	21.522,27	5.788,71

Pel que fa al nombre de **rebuts totals**, l'OAGRTL va arribar a gestionar al voltant de 700.000 rebuts, tal i com es detalla a continuació:

	1a cobrança	2a cobrança	3a cobrança
Nombre valors en padrons, sense domiciliar	68.185	74.776	37.235
Nombre valors en padrons, domiciliats	108.788	260.035	145.003
Total valors	176.973	334.811	182.238

Pel que fa als **valors domiciliats**, els percentatges han estat els següents:

Valors domiciliats	Import 2011	Núm.Rebuts 2011	Import 2012	Núm.Rebuts 2012	Import 2013	Núm.Rebuts 2013
Primera cobrança (vehicles i taxes)	59,40 %	62,10%	59,4 %	61,20 %	59,80%	61,40%
Segona cobrança (IBI i taxes)	72,00 %	77,40%	73,00 %	77,70 %	72,10%	77,60%
Tercera cobrança (IAE i taxes)	67,10 %	77,00%	66,90 %	77,80 %	68,50%	79,50%

## 5.2 Serveis Generals

Els serveis generals tenen al seu càrrec les següents tasques comunes d'administració:

Confecció anual de l'inventari de béns de l'OAGRTL.

Col·laboració amb la Secretaria General en les reunions del Consell d'Administració respecte a la tramitació de les convocatòries i de les propostes incloses en l'ordre del dia i a la preparació de l'acta.

Tramitació de les propostes de resolució i numeració i registre dels decrets de la Presidència de l'OAGRTL. L'evolució del nombre de decrets del període 2008-2013 ha estat la següent:



Any	2008	2009	2010	2011	2012	2013
Nombre decrets	2.849	3.490	3.519	4.027	3.924	4.787

Tramitació de les publicacions dels actes de l'OAGRTL en els diaris oficials (BOP, DOGC i BOE).

Tramitació de les propostes de despesa del pressupost de l'OAGRTL.

Gestió i comptabilització de les operacions de la bestreta de caixa fixa de l'OAGRTL.

Gestió i tramitació relacionades amb el personal de l'OAGRTL: control horari, sol·licituds de permisos i justificació d'absències, quadres de vacances, dietes i quilometratges, etc.

Registre d'entrada i sortida de tota la documentació i distribució als diferents departaments. Quant al nombre d'entrades i sortides en el Registre dels serveis centrals que s'ha produït durant el període 2008-2013:

Any	2008	2009	2010	2011	2012	2013
Entrades	6.906	8.069	7.530	8.556	8.020	9.700
Sortides	6.066	6.696	8.831	7.741	7.295	8.292

Despatx de la correspondència diària, missatgeria interna i externa, confecció de fotocòpies i enquadernacions, atenció centraleta telefònica, etc.

### **5.3 Gestió**

Tot seguit es detallen les principals funcions del departament de Gestió Tributària són, així com els aspectes més rellevants del 2013:

La confecció i manteniment i millora dels padrons de rebuts dels impostos de venciment periòdic i notificació col·lectiva (Impost sobre Béns Immobles, Impost sobre Activitats Econòmiques, Impost sobre Vehicles de Tracció Mecànica).

Manteniment dels tipus impositius dels impostos delegats que han estat aprovats pels diferents ajuntaments per a cada exercici impositiu.

Treballs d'assessorament als municipis, en resolució d'expedients, en la confecció d'ordenances fiscals, en els càlculs dels seus drets contrets als efectes de poder determinar amb més fonamentació econòmica els tipus impositius a aplicar.

Atorgament o desestimació de les bonificacions i exempcions establertes legalment i a les ordenances fiscals municipals i resolució dels recursos presentats contra actes de gestió tributària.

Cal destacar en aquest apartat el nombre d'expedients tramitats al departament d'IBI, especialment si es té en compte que juntament als establerts al quadre següent, **s'hi afegixen els 3.339 expedients d'alteracions jurídiques cadastrals** que s'han realitzat i, que al tractar-se d'una competència de la Direcció General del Cadastre, no es veuen reflectits en aquest quadre. Significar que d'aquests expedients el percentatge de resolució en el mateix és proper al 100%.

En aquest sentit l'Organisme, tot i no tenir conveni de col·laboració amb el Cadastre per la gestió dels canvis de titularitat, s'ha compromès a col·laborar en la tramitació de tots aquells expedients que tenen entrada en aquest Organisme com a conseqüència de l'emissió d'un rebut o liquidació (ja sigui a serveis centrals o a les seves oficines). Això ens ha permès donar més celeritat i rebaixar els terminis de resolució dels expedients oberts en via de gestió tributària.

Sol·licituds i recursos - 2013	Instància de part	Iniciats d'ofici	Anul·lats	Total 2013	Total 2012	Total 2011
Beneficis fiscals IBI	276	30	1	<b>307</b>	255	222
Benef. fiscals Plusvàlua	33	-	-	<b>33</b>	20	26
Beneficis fiscals IAE	57	-	-	<b>57</b>	31	16
Beneficis fiscals IVTM	1.330	548	27	<b>1.905</b>	1.395	1.084
Error titular IBI	1.608	779	26	<b>2.413</b>	2.373	2.457
Error titular IVTM	48	39	3	<b>90</b>	184	376
Altres motius IBI	354	108	2	<b>464</b>	637	536
Altres motius Plusvàlua	109	-	-	<b>109</b>	70	86
Altres motius IAE	47	11	1	<b>59</b>	50	34
Altres motius IVTM	202	49	3	<b>254</b>	300	623
Prorrateig trimestres IAE	34	6	-	<b>40</b>	43	61
Prorrateig trimest. IVTM	841	2	8	<b>851</b>	709	739
Ajornaments i fraccionaments	1.422	-	33	<b>1.455</b>	1.044	-

Pròrroga LIDS	115	-	2	<b>117</b>	129	-
Devol ingr excessius	64	-	3	<b>67</b>	86	-
Recursos recaptació	294	9	9	<b>312</b>	294	-
Gestió cadastral	1	58	-	<b>59</b>	72	-
<b>TOTAL</b>	<b>6.835</b>	<b>1.639</b>	<b>118</b>	<b>8.592</b>	7.692	6.260

Confecció i manteniment dels fitxers de contribuents de l'OAGRTL. Considerem cabdal per la gestió del tribut, el mantenir un fitxer de contribuents actualitzat i amb dades de contacte fiables. A l'exercici 2013 disposem d'una base de dades amb més de 300.000 registres corresponents als diferents contribuents que té l'OAGRTL. Anualment es fa el manteniment d'aquest fitxer, específicament de les dades que fan referència al nom, DNI, i dades de contacte com són l'adreça fiscal, telèfon i correus electrònics. El manteniment està centralitzat a les oficines de SSCC i està a càrrec d'un funcionari. Els mitjans utilitzats bàsicament pel manteniment són a través de les diferents entrades de documentació que pot realitzar un contribuent, així com les consultes massives que es fan a l'AEAT, fent ús del conveni de col·laboració signat a aquests efectes.

Liquidar i gestionar l'Impost sobre l'Increment de Valor dels Terrenys de Naturalesa Urbana (Plusvàlua).

Emissió i notificació de les liquidacions d'ingrés directe. En el següent requadre s'observa el nombre de liquidacions emeses durant els darrers exercicis:

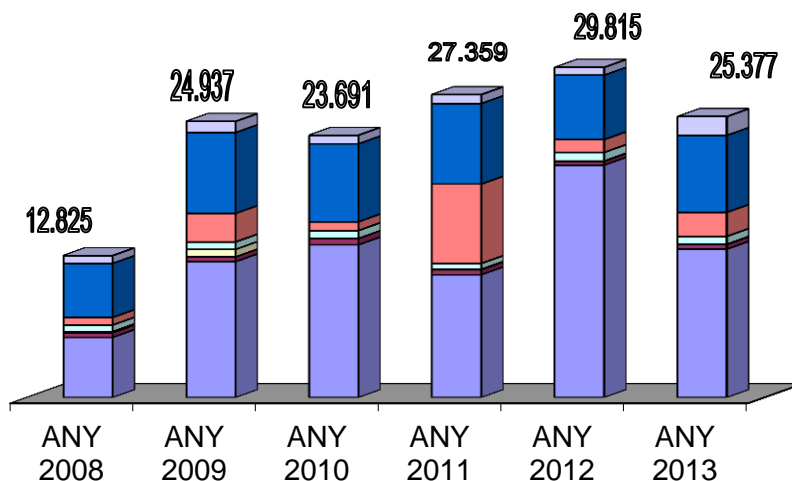
	ANY 2009		ANY 2010		ANY 2011		ANY 2012		ANY 2013	
	NÚM.	IMPORT	NÚM.	IMPORT	NUM.	IMPORT	NÚM.	IMPORT	NÚM.	IMPORT
IBI UR	12.284	2.652.185	13.803	3.371.900,43	11.104	2.997.163,17	20.993	4.234.040,56	13.411	3.195.346,13
IBI RU	427	32.431	568	104.758,17	441	56.152,87	332	65.634,80	417	43.067,88
BICES	677	351.126	4	37.016,52	51	3.369.338,52	42	3.466.456,27	31	1.093.690,74
IAE	665	529.666	705	585.233,71	512	289.935,42	770	427.033,01	703	584.645,41
INSP.IAE	14	79.756	21	50.713,79	12	198.656,96	10	113.668,42	12	79.925,76
IVTM	2.572	190.296	777	51.554,58	7.164	400.326,63	1.147	71.830,41	2.162	148.875,51
PLUSV.	7.300	3.054.995	7.040	3.134.360,17	7.271	3.193.981,54	5.820	3.246.550,30	6.948	4.226.388,02
ALTRES	998	323.565	773	883.199,07	804	274.737,58	701	121.779,49	1.693	279.331,11
<b>TOTAL</b>	<b>24.937</b>	<b>7.214.021</b>	<b>23.691</b>	<b>8.218.736,44</b>	<b>27.359</b>	<b>10.780.292,69</b>	<b>29.815</b>	<b>11.746.993,26</b>	<b>25.377</b>	<b>9.651.270,56</b>

Pel que fa al nombre total de liquidacions d'ingrés directe, cal destacar com a dades rellevants les següents:

- Decrement de les liquidacions d'IBI urbana respecte 2012, però mantenint el nombre de liquidacions en relació als exercicis 2009, 2010 i 2011, exercicis en que s'han realitzar treballs d'omissions cadastrals.

- També observem un increment important en les liquidacions d'IVTM fruit de treballs de revisió dels padrons i llistes cobratòries
- Pel que fa a l'IIVTNU s'observa un increment respecte 2012 en més de 1000 liquidacions.

A continuació s'exposa el quadre gràfic de l'evolució del nombre de LIDS durant els últims anys:



Pel que fa als **treballs d'omissions cadastrals**, la peculiaritat d'aquests treballs rau en aflorar noves unitats urbanes que no estaven tributant als padrons municipals o bé han suposat incrementar el valor d'unitats urbanes que tenien elements no declarats.

Aquests treballs han permès fer liquidacions dels exercicis no prescrits.

Econòmicament els ajuntaments surten beneficiats ja que es recupera part del que no s'ha recaptat en exercicis anteriors i el padró, a partir d'aquest moment, el tenen actualitzat.

Durant l'exercici 2013 es van executar els treballs pels següents municipis: Organyà, Alàs i Cerc, Les Valls d'Aguilar, Peramola, Cava, Senterada, Ribera d'Urgellet, La Vansa i Fórnols, Talarn, Arsèguel, Cabó, Vilanova de l'Aguda, Riu de Cerdanya, Estamariu, Josa i Tuixén, Montgai, Àger, Ribera d'Ondara, Torrelameu, Pont de Bar, Fígols i Alinyà i Gósol.

L'actualització dels padrons dels municipis posa de manifest el treball de l'OAGRTL a favor del principi d'igualtat i de justícia tributària.

**Les autoliquidacions d'altres de l'Impost sobre Vehicles de Tracció Mecànica** han seguit la següent evolució:

Any	2008	2009	2010	2011	2012	2013
N.altres	9.146	7.224	6.950	4.972	4.224	4.673
Import	512.093,28	352.450,95	373.129,45	259.098,59	210.719,12	228.839,93

És evident, doncs, que l'impacte de la crisi en el sector vehicles s'ha fet notar de forma significativa amb un descens significatiu del nombre d'autoliquidacions des de l'any 2008, observant un lleuger repunt en l'exercici 2013.

Pel que fa a l'**Impost de Vehicles de Tracció Mecànica**, cal fer especial esment de l'increment que any rere any hi ha en el nombre de delegacions, el que es veu reflectit tant en el nombre de vehicles gestionats com en la quantitat de drets contrets.

El parc mòbil de vehicles que gestiona l'OGRTL, és el següent

	2008	2009	2010	2011	2012	2013
Exempts	8.111	10.342	12.312	13.840	18.103	18.091
No exempts	86.038	109.241	136.374	147.929	155.910	190.050
Total	92.554	117.352	146.716	160.241	169.750	208.141

**Gestió cadastral:** a partir del conveni signat el 8 de març de 2005 amb la Direcció General del Cadastre, l'OGRTL (a través del departament de Gestió) dona d'alta al Cadastre les alteracions físiques i econòmiques dels béns immobles urbans.

Cal destacar que, durant l'any 2013, s'han entrat un total de 1.950 expedients. Cal posar-ho en relació als expedients entrats durant el 2012 que varen ser 2.529. Sobre aquestes dades s'ha de significar que s'incrementa el total de declaracions d'alteracions físiques i econòmiques presentades, que per la demarcació de Lleida (excloent Lleida capital) venia sent d'uns 1.400 expedients per exercici. Aquest increment en exercicis, on ha baixat el volum de la construcció, és fruit dels treballs de detecció d'omissions cadastrals fets per l'OGRTL.

Confeccionar els **expedients per a la compensació** als ajuntaments i a la Diputació de la bonificació a la quota de l'IAE de les cooperatives i la compensació de les bonificacions de l'IBI dels centres docents concertats. En aquesta matèria s'ha procedit a sol·licitar les següents compensacions:

**Impost sobre les Activitats Econòmiques :**

- bonificació del 95% per a societats cooperatives i Sats de l'any 2012

**Imposts Béns immobles:**

- Compensació de l'IBI del centres docents concertants, de l'any 2012 (curs escolar 2012-2013).

Per finalitzar i a tall de resum, seguidament exposem el nombre d'ajuntaments de la província de Lleida als quals, durant l'any 2013, l'OGRTL ha gestionat l'IBI (Impost sobre

Béns Immobles), IAE (Impost sobre Activitats Econòmiques), IVTM (Impost sobre Vehicles de Tracció Mecànica) i IIVTNU (Impost sobre l'Increment de Valor dels Terrenys de Naturalesa Urbana - Plusvàlua). Del total de 231 municipis que existeixen a les nostres comarques, els nombre de municipis delegants, en via voluntària, són els següents:

IBI	227 municipis
IAE	228 municipis
IVTM	188 municipis
IIVTNU	112 municipis

I, en via executiva, són 228 municipis.

## **5.4 Recaptació**

El departament de Recaptació es compon dels Serveis Centrals, l'Oficina Central i de les diferents oficines territorials distribuïdes per la província de Lleida.

La recaptació tributària consisteix en l'exercici de les funcions administratives conduents al cobrament dels deutes tributaris, que es pot realitzar en període voluntari o executiu a través del procediment administratiu de constrenyiment.

Les principals funcions del departament de Recaptació són les següents:

La gestió del cobrament (en període voluntari i executiu) de:

Els padrons de rebuts i les liquidacions d'ingrés directe que han estat aprovats pel mateix OAGRTL (en delegació de funcions dels ajuntaments i altres ens públics).

Els padrons de rebuts i les liquidacions d'ingrés que han estat aprovats per altres ens públics i dels quals només s'ha delegat la recaptació (en voluntària i/o executiva).

L'emissió i notificació de la Providència de Constrenyiment de les liquidacions tributàries per a l'inici del procediment executiu.

L'emissió i notificació de les diligències d'embargament de comptes corrents, sous, salaris i pensions, béns mobles i immobles..., així com la pràctica de l'embargament en cas de béns embargables.

La tramitació i declaració de la insolvència del deutor, derivacions de responsabilitat solidàries i subsidiàries, successors, alienació dels béns embargables, etc.

Vigilar la possible solvència sobrevinguda dels obligats al pagament declarats fallits; rehabilitar i continuar amb el procediment de recaptació.

La recaptació dels deutes d'administracions públiques.

Declarar, en el seu cas, la prescripció del deute.

El seguiment dels procediments concursals en cas de concurrència amb el procediment de constrenyiment.

El seguiment dels procediments amb terceries de domini i millor dret.

La tramitació i resolució de les reclamacions presentades sobre el procediment de recaptació, així com el control d'execució i seguiment en cas de reclamació econòmica o contenciosa administrativa.

La tramitació i resolució de les sol·licituds de suspensió del procediment de recaptació.

La tramitació i resolució de les sol·licituds d'ajornaments/fraccionaments de deutes.

La tramitació de les devolucions d'ingressos aprovades pels diferents departaments, fruit del procediment de gestió i recaptació.

La tramitació d'ofici de les devolucions per ingressos en excés.

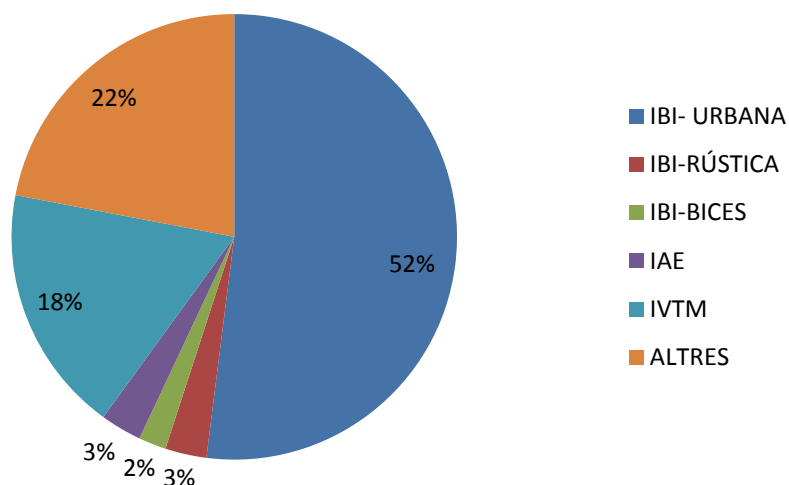
La confecció de certificats sobre l'estat dels deutes.

La comptabilitat amb els ajuntaments que han delegat la recaptació dels Tributs Locals en l'OAGRTL.

Quant a la recaptació en executiva, el resum dels resultats és el següent:

CONCEPTES	TOTAL
IBI- URBANA	5.059.023,24
IBI-RÚSTICA	317.704,19
IBI-BICES	142.152,44
IAE	258.643,94
IVTM	1.805.101,42
ALTRES	2.192.012,73
TOTAL PRINCIPAL	9.774.637,96
RECÀRREC	1.298.610,79
INT. DEMORA	348.333,77
COSTES	46.312,42
<b>TOTAL</b>	<b>11.467.895,15</b>

I la seva distribució per tributs és:



Cal destacar en el procediment executiu el desenvolupament del programa d'embargament de sous i salaris, el qual dona cada exercici més rendiments, així aquest exercici han estat realitzades **7.648 diligències** (mentre que al 2012 van ser 4.732) per un import total cobrat per aquest concepte de **759.342,41€** (enfront del 2012 que va ser de 698.653,26€). Tot seguit es detallen les dades per Oficines:

- Oficina 01	669 diligències	(2012, 375);	70.501,69€	(2012, 59.363,48€)
- Oficina 03	585 diligències	(2012, 280);	45.272,31€	(2012, 43.541,99€)
- Oficina 06	269 diligències	(2012, 134);	25.748,44€	(2012, 21.474,66€)
- Oficina 08	311 diligències	(2012, 166);	28.376,06€	(2012, 30.854,54€)
- Oficina 09	290 diligències	(2012, 145);	45.186,22€	(2012, 41.151,41€)
- Oficina 11	1.081 diligències	(2012, 779);	125.792,61€	(2012, 123.255,06€)
- Oficina 12	926 diligències	(2012, 590);	100.931,98€	(2012, 93.564,60€)
- Oficina 13	1.163 diligències	(2012, 810);	105.369,62€	(2012, 98.204,71€)
- Oficina 14	479 diligències	(2012, 294);	42.927,99€	(2012, 45.942,69€)
- Oficina 15	1.875 diligències	(2012, 1090);	169.232,49€	(2012, 141.300,12€)

També cal destacar i incorporar en el resultat del desenvolupament d'aquest aplicatiu les anomenades Diligències tancades pel motiu "import ingressat". Aquest nou paràmetre vol



quantificar aquells deutes ingressats amb motiu de l'embargament de sous i que no han estat pagades per aquest embargament. Es el cas del contribuent que compareix a les Oficines per fer el pagament complert del deute abans que la empresa faci la retenció de la seva nòmina. Hem estat capaços de quantificar-les amb les reserves adients.

*El total ingressat per aquest concepte ha estat de **912.190,48€ per un total de 3.174 diligències.***

Cal destacar també el nombre de **valoracions d'immobles** emeses als efectes d'eventual subhasta. En la següent taula es veuen les valoracions diferenciades per oficines territorials que s'han fet durant 2013 pels serveis tècnics de Diputació de Lleida:

Oficina	informes	import
Balaguer	125	11.641.700,00
Cervera	3	44.600,00
Segrià	91	6.768.430,00
La Seu Urgell	48	4.958.950,00
Les Borges Blanques	54	2.930.152,00
Mollerussa	101	6.024.900,00
Tàrraga	14	826.700,00
Tremp	34	2.885.930,00
Vielha	108	12.037.768,00
<b>TOTAL</b>	<b>578</b>	<b>48.119.130,00</b>

Per altra part l'OAGRTL va realitzar, entre d'altres, els següents tràmits durant l'any 2013:

Tràmits realitzats durant el 2013 (*)	Presencialment	Correu / fax	Telefònicament	D'ofici	Total
Domiciliacions bancàries (altes, baixes, modificacions)	7.866	10.413	4.239	2.101	<b>24.619</b>
Domiciliacions bancàries per línia 900	-	-	3.499	-	<b>3.499</b>
Justificants conforme un deute està pagat (duplicats de rebuts)	4.279	1.191	-	1.646	<b>7.116</b>
Re-edició de doc.cobradoris de rebuts en voluntària (tríptics)	2.938	490	2.270	1.039	<b>6.737</b>
Edició de documents cobradoris de deutes en executiva (abonarés)	14.099	2.332	12.531	5.804	<b>34.766</b>
Re-edició de doc.cobradoris de liquidacions d'ingrés directe	306	283	330	3.290	<b>4.209</b>
Emissió de certificats	555	1.108	-	-	<b>1.663</b>
<b>TOTAL</b>	<b>30.043</b>	<b>15.817</b>	<b>22.869</b>	<b>13.880</b>	<b>82.609</b>

(\*) No s'inclouen els tràmits fets a través de l'oficina virtual

De les peticions via web tenim el següent quadre:

		2011	2012	2013
Data posada funcionament	Nom del tràmit	Quantitat de tràmits	Quantitat de tràmits	Quantitat de tràmits
09/12/2010	<b>Pagament (abonarés, lids, tríptics, aigua)</b>	1779	3613	4377
29/11/2013	<b>Pagament (sancions de trànsit)</b>	-	-	11
	<b>Domiciliacions:</b>			
09/12/2010	Alta	598	622	609
09/12/2010	Alta (en època de cobrança - línia 900)	280	615	590
09/12/2010	Baixa	22	3	24
09/12/2010	Modificació	675	697	1064
01/03/2011	<b>Modificació adreça fiscal</b>	12	21	33
09/12/2010	<b>Devolució d'ingressos per prorrateig de trimestres</b>	1	2	3
10/10/2012	<b>Sol·licitud genèrica</b>	-	10	56
24/12/2012	<b>Declaració de la Plusvàlua</b>	-	0	380
24/12/2012	<b>Sol·licitud de bonificació família nombrosa IBI</b>	-	0	0
24/12/2012	<b>Sol·licitud d'exempció per minusvàlidesa IVTM</b>	-	0	0
10/06/2013	<b>Sol·licitud de benefici fiscal a l'IVTM</b>	-	-	0
30/11/2012	<b>Sol·licitud de pròrroga de pagament de LIDs</b>	-	0	1
01/08/2013	<b>Sol·licitud de devolució d'ingressos indeguts</b>	-	-	2
11/10/2013	<b>Sol·licitud d'esmena d'errors</b>	-	-	1
23/11/2012	<b>Aportació de documentació prèviament requerida per l'OAGRTL</b>	-	1	62
01/03/2011	<b>Emissió justificant de pagament amb cert. digital</b>	220	174	393
	<b>Emissió document per fer el pagament:</b>			
27/05/2011	Amb certificat digital	46	67	266
01/04/2011	Sense certificat digital	56	89	99
	<b>Consulta deutes cobrats (*):</b>			
01/03/2011	Consten deutes cobrats	121	215	546
01/03/2011	No consten deutes cobrats	40	94	144
	<b>Consulta deutes pendents (*):</b>			
27/05/2011	Consten deutes no inclosos exp executiva	116	190	856
27/05/2011	Consten deutes inclosos exp executiva	11	58	209
27/05/2011	No consten dades	102	282	337
21/12/2011	<b>Informació deutes IBI Urbana d'un immoble</b>	6	144	247
19/09/2012	<b>Edició parcel·lari de l'IBI Rústica</b>	-	2051	5517
08/10/2012	<b>Informe sobre si es figura als padrons que gestiona l'OAGRTL</b>	-	13	142
11/12/2012	<b>Informe sobre no tenir deutes pendents de pagament</b>	-	4	244
	<b>Total peticions:</b>	<b>4085</b>	<b>8965</b>	<b>16213</b>

(\*) els tràmits anomenats "Justificant de pagament" i "Deutes pendents de pagament" suposen una consulta i després, en el seu cas, l'emissió d'un document.

Pel que fa al número d'ajornaments i fraccionaments tenim les següents dades comparatives:

<b>Sol·licituds i recursos</b>	<b>2009</b>	<b>2010</b>	<b>2011</b>	<b>2012</b>	<b>2013</b>
Ajornaments i fraccionaments	71	427	662	1.044	1.455
Pròrroga LIDS	67	125	156	129	117
Devolució ingressos excessius	40	48	74	86	1.057
Recursos recaptació	308	315	355	294	312
<b>TOTAL</b>	<b>486</b>	<b>915</b>	<b>1.247</b>	<b>1.553</b>	<b>2.941</b>

Respecte els procediments contenciosos en matèria tributària, l'evolució dels mateixos ha estat la següent:

Any	2008	2009	2010	2011	2012	2013
Contenciosos interposats	10	3	10	9	4	6
Contenciosos en tràmit	9	12	9	11	11	8
Sentències executades	12	6	7	7		7
Sentències executades <b>favorables íntegrament</b> a l'Organisme	(9)	(4)	(6)	(4)	6	2
Sentències executades <b>favorables parcialment</b> a l'Organisme	(1)	(1)	-	(0)	-	1
Sentències executades <b>desfavorables</b> a l'Organisme	(2)	(1)	(1)	(2)	1	3
Arxiu de les actuacions	-	-	-	1	2	1

*Els números entre parèntesi representen el desgloss de les sentències executades.*

Així mateix, l'OAGRTL en defensa i representació dels ajuntaments ha estat present en diferents procediments concursals. En concret el nombre ha evolucionat de la següent manera:

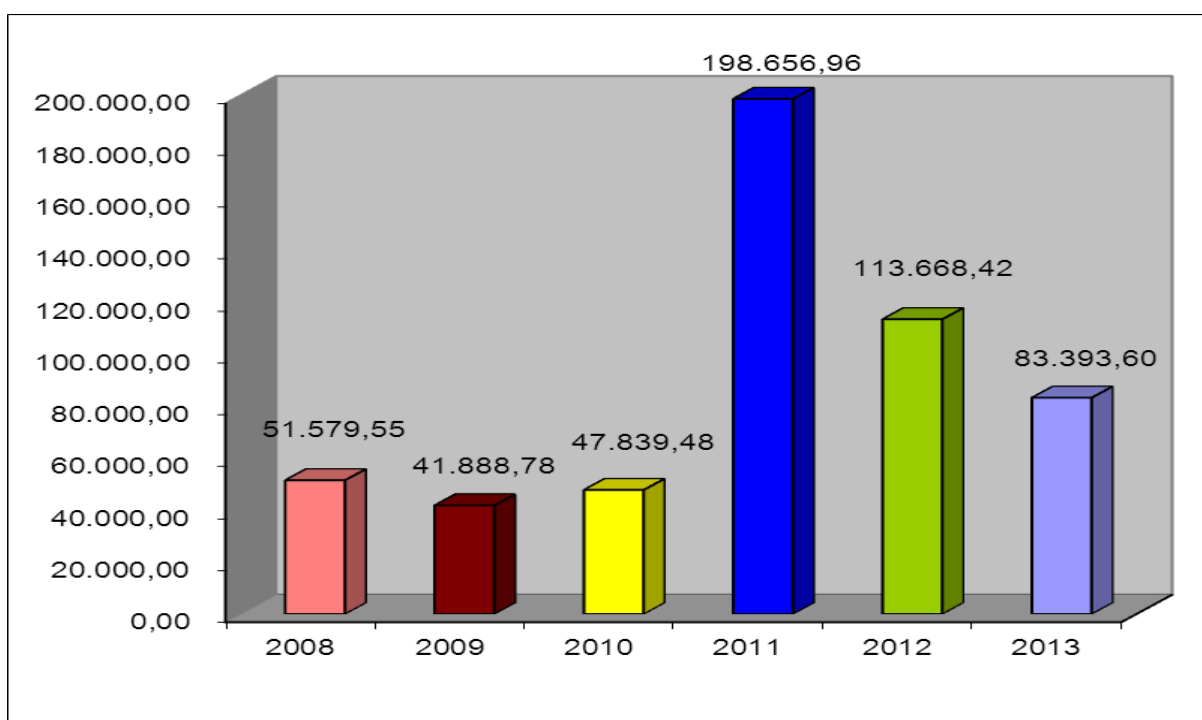
	2008	2009	2010	2011	2012	2013
Procediments concursals	44	41	49	65	64	61

## **5.5 Inspecció**

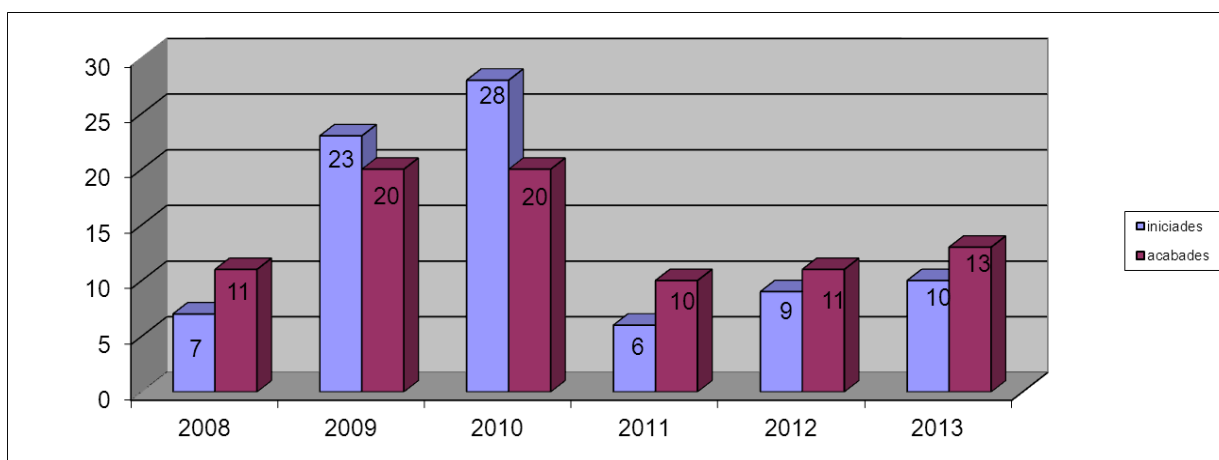
L'Organisme Autònom de Gestió i Recaptació de Tributs Locals desenvolupa, mitjançant el Servei d'Inspecció Tributària, les tasques de comprovació i investigació del grau de compliment de les obligacions fiscals en relació amb l'Impost sobre Activitats Econòmiques (IAE).

L'any 2013, l'àmbit d'actuació es va estendre a 226 municipis, d'un total de 231 que pertanyen a la demarcació de la Diputació de Lleida, en règim de delegació per quotes municipals, abastin tots els municipis de la província excepte Albatàrrec, Artesà de Lleida, Lleida, Palau d'Anglesola i Vila-sana.

Durant l'any 2013, s'han iniciat 10 actuacions inspectores (citacions i altres) i se n'han acabat 13, amb un global de deute tributari, sancions i interessos de 83.393,60 euros. Aquestes dades, comparades amb els anys anteriors, queden reflectides en els següents gràfics:



Tot seguit es detalla les diferents actuacions que s'han produït:



un

## 5.6 Grups de treball

Durant l'any 2013 es van dur a terme grups de treball diversos com:

- desenvolupaments informàtics, que es detallen en l'apartat 7.1.2 Departament d'informàtica d'aquesta memòria.

- e-administració, amb el següent detall:

Sol·licitud de benefici fiscal a l'Impost sobre Vehicles de Tracció Mecànica: altres beneficis fiscals	31 de desembre de 2013
Sol·licitud de benefici fiscal a l'Impost sobre Vehicles de Tracció Mecànica: bonificació potestativa vehicles històrics o de més de 25 anys	31 de desembre de 2013
Sol·licitud d'esmena d'errors / devolució d'ingressos indeguts (fase declarativa): per altres motius (Impost sobre Béns Immobles)	31 de desembre de 2013
Sol·licitud d'esmena d'errors / devolució d'ingressos indeguts (fase declarativa): per altres motius: error municipi, grup tarifa, etc (Impost sobre Vehicles de Tracció Mecànica)	31 de desembre de 2013
Sol·licitud d'esmena d'errors / devolució d'ingressos indeguts (fase declarativa): per baixa de la referència cadastral (Impost sobre Béns Immobles)	31 de desembre de 2013
Sol·licitud d'esmena d'errors / devolució d'ingressos indeguts (fase declarativa): per baixa del vehicle (Impost sobre Vehicles de Tracció Mecànica)	31 de desembre de 2013
Sol·licitud d'esmena d'errors / devolució d'ingressos indeguts (fase declarativa): per error en el subjecte passiu (Impost sobre Béns Immobles)	31 de desembre de 2013
Sol·licitud d'esmena d'errors / devolució d'ingressos indeguts (fase declarativa): per error en el subjecte passiu (Impost sobre Vehicles de Tracció Mecànica)	31 de desembre de 2013
Sol·licitud d'esmena d'errors / devolució d'ingressos indeguts (fase declarativa): per error en el valor cadastral (Impost sobre Béns Immobles)	31 de desembre de 2013
Sol·licitud d'esmena d'errors / devolució d'ingressos indeguts (fase declarativa): qualsevol motiu (Impost sobre Activitats Econòmiques)	31 de desembre de 2013
Sol·licitud d'esmena d'errors / devolució d'ingressos indeguts (fase declarativa): qualsevol motiu (Impost sobre l'Increment de Valor dels Terrenys de Naturalesa Urbana)	31 de desembre de 2013
Sol·licitud devolució d'ingressos indeguts (fase declarativa): del recàrrec i interessos de demora	31 de desembre de 2013
Sol·licitud devolució d'ingressos indeguts (fase declarativa): per duplicitat o excés pagament	31 de desembre de 2013

## 5.7 Noves delegacions 2013

La confiança dels municipis i òrgans delegants en l'ÓAGRTL queda palesa amb les delegacions que aquestes entitats ens van confiar. Un any més, podem concloure que el volum de noves delegacions que hem assumit ha estat satisfactori, i per tant, anem incorporant noves delegacions.

Així mateix, cal reflexar que no s'ha registrat cap baixa en les delegacions.

En concret, durant l'any 2013 s'han acceptat les següents delegacions de tributs en **via voluntària** :

### **Impost sobre l'increment del valor dels terrenys de naturalesa urbana:**

Cervera

Foradada

Ivars de Noguera

Massoteres

Montellà i Martinet

Ribera d'Ondara  
Sant Ramon  
Senterada  
Torà

**Impost de Vehicles de Tracció Mecànica:**

Bellaguarda  
Camarasa  
Castell de Mur  
Castellserà  
Cervera  
Cervià de les Garrigues  
Llavorsí  
Massalcoreig  
Sidamon  
Tarrés  
Torregrossa  
Vallfogona de Balaguer

**Sancions de la Llei sobre el trànsit, circulació vehicles a motor i seguretat viària:**

Almacelles  
Balaguer  
Cervera  
Vielha e Mijaran  
Tàrrega

**Taxes, Preus Públics i altres:**

Juneda (escombraries, cementiri, clavegueram, entrada vehicles i ocupació via pública)  
Preixens(aigua)  
Conca de Dalt (aigua)  
Corbins (escombraries, clavegueram i cementiri)  
Sidamon (aigua, clavegueram i cementiri)  
Lles de Cerdanya (aigua)  
Alcanó (aigua, escombraries, clavegueram, accés a les sessions de ball i altres activitats recreatives municipals)  
Castellserà (recollida brossa)  
Camarasa (escombraries, clavegueram i aigua)  
Llavorsí (clavegueram)  
Senterada (aigua)  
Tarrés (escombraries, clavegueram, cementiri, aigua, gas i electricitat)  
Vallfogona de Balaguer ( cementiri i entrada de vehicles a través de les voreres/guals)

I, en **via executiva**, les següents delegacions:

**Taxes, Preus Públics i altres:**

Montferrer i Castellbó (ICIO, expedició de documents administratiu i llicències urbanístiques)

Balaguer (cànon de les concessions administratives)

Ivars de Noguera (cementiri)

Bellví (llar d'infants)

Sant Guim de la Plana (ICIO)

Torrefarrera (execucions subsidiàries)

Penelles (aigua)

Pont de Suert (ICIO, aigua, llicències urbanístiques, utilització privativa o aprofitament especial i ocupació del sòl, subsòl i volada de terrenys de domini públic)

Castelló de Farfanya (escombraries, clavegueram)

Gósol (multes coercitives)

Almacelles (quotes d'urbanització, sancions i obligacions derivades de serveis públics)

## 6. FORMACIÓ I RECURSOS HUMANS

Per tal d'impulsar l'aprenentatge del personal de l'organisme, s'han dut a terme una sèrie de cursos de formació dividits en els següents 5 àmbits, en els quals hi ha participat un total de 88 persones i les hores formatives totals han estat de 1.209:

**Àmbit tributari i local.** Amb cursos com els següents:

- Curs sobre el control, fiscalització i auditoria
- Curs sobre el règim jurídic de les entitats locals
- Curs sobre els ingressos i els procediments tributaris
- Curs sobre gestió, inspecció i recaptació d'ingressos locals
- Els ingressos en els ens locals. Especial referència al cadastre i a l'IBI
- Especialista universitari en Procediment concursal
- Formació de personal de l'OAGRTL en tributs de l'Agència Tributària de Catalunya
- Formació de personal de l'OAGRTL en tributs de l'Agència Tributària de Catalunya -pràctica.
- Jornada sobre transparència en la Contractació Pública
- Llei Orgànica 2/2012 d'estabilitat pressupostària i sostenibilitat financera
- Màster en Hisenda Local i autonòmica 3a edició
- Novetats en matèria de funció pública; personal laboral i funcionari, expedients disciplinaris
- SEPA (Single Euro Payment Area). Reglament 260/2012 del Parlament Europeu
- SEPA (Single Euro Payment Area). Reglament 260/2012 del Parlament Europeu (videoconferència)
- Aplicació RD llei 20/2012 i la reforma laboral
- Comptabilitat pública avançada als ens locals

### 2. Àmbit Administració Electrònica.

- Jornada sobre el moment actual de l'administració electrònica a Catalunya
- Jornada sobre les noves habilitats digitals a l'Administració local
- La notificació electrònica de les sancions de trànsit. Serveis, oportunitats i reptes
- Taller pràctic sobre serveis de seu electrònica SEU-e i tauler electrònic e-TAULER

### 3. Organització en el treball

- Atenció a la ciutadania telefònica i presencial
- Gestió de documents a l'oficina



- Re-construir amb intel·ligència emocional
- Taller semipresencial de formació per a formadors

#### **4. Prevenció Riscos Laborals**

- Coaching i lideratge personal
- Creixement i desenvolupament personal per a la millora professional
- Curs Bàsic de Salut Laboral
- Descobreix com comuniqués
- Gestió del temps: Aprèn a gestionar les teves 3 agendes
- Riscos laborals psicosocials aplicació del mètode d'avaluació PSQ-CAT21
- Taller pràctic de Primers Auxilis
- Ús d'aparells Desfibril·ladors Externs Automàtics DEA 0409

#### **5. TIC**

- ACTIC nivell mig
- Conceptes clau de xarxes socials. El paradigma de comunicació de les xarxes socials
- Curs sobre com compartir dades entre administracions: la interoperabilitat
- Curs sobre la comunicació institucional a través de webs i xarxes socials
- LOPD Manual d'us TIC
- Navegació i cerques òptimes en Internet
- Planificar, organitzar i gestionar l'agenda i les tasques amb Outlook 2010 (virtual)
- Taller virtual de M.Word 2010. Mòdul 01- Entorn, formats i funcions bàsiques
- Taller virtual de M.Word 2010. Mòdul 02 - Taules

#### **6. Idiomes**

- Alemany 3r
- Curs Català nivell superior D
- Curs interactiu alemany conversa on-line
- Curs interactiu anglès amb conversa on-line
- Recursos lingüístics en línia (virtual)

#### **JORNADES FORMATIVES PARTICIPADES PER L'OAGRTL**

- Juny de 2013. Jornada de tramitacions dels procediments concursals en l'àmbit tributari.

- Setembre, i en col·laboració amb el col·legi de secretaris, interventors i tesorers d'administració local de Lleida, es va realitzar una jornada formativa pels secretaris, interventors i tesorers, destinada fonamentalment a explicar les novetats normatives en aspectes tributaris locals, així com a mostrar les modificacions de les ordenances fiscals tipus i del model d'expedient de modificació d'aquestes ordenances, que l'OAGRT posa a l'abast dels ajuntaments.
- Novembre de 2013 es va fer una jornada informativa sobre la Zona Única de Pagos en euros (SEPA – Single Euro Payments Area), impartida pel personal de La Caixa, per informar sobre les modificacions dels quaderns bancaris a partir de l'1 de febrer de 2014.

## 7. TECNOLOGIA I EQUIPS INFORMÀTICS

Actualment l'OAGRTL està fent importants esforços en el desenvolupament de les seves aplicacions informàtics i en l'actualització dels seus equips. El detall més rellevant de les actuacions més destacades dutes a terme com a desenvolupament d'aplicacions, és el següent:

### Administració electrònica

Una de les fites més importants durant aquest any 2012, ha estat la potenciació i desenvolupament de l'oficina virtual del OAGRTL per a poder fer tràmits telemàtics per Internet.



**Nova Oficina Virtual**  
www.oagrtl.cat

L'Organisme Autònom de Gestió i Recaptació de Tributs Locals de la Diputació de Lleida posa en funcionament un nou servei a la seva web: l'**Oficina Virtual**.

A partir d'ara, a través d'aquesta nova Oficina podreu realitzar els primers tràmits telemàtics sense necessitat de desplaçaments i a qualsevol hora del dia. Alguns d'aquests tràmits es poden fer sense certificat digital (com ara el pagament de deutes o la domiciliació de rebuts) i altres requereixen identificar-se prèviament amb certificat digital (com ara demanar una devolució d'ingressos).

Tot això, ben fàcil i a cop de clic.

+ info:  
Rambla Ferran, 18 - 25007 Lleida  
Tel: 973 230 401

ORGANISME AUTÒNOM DE  
GESTIÓ I RECAPTACIÓ  
DE TRIBUTS LOCALS  
ANYS DE SERVEI  
1986-2012

*Imatge anunci publicat anunciant l'O.V.*

#### 1.1 Àmbit normatiu:

Decrets d'aprovació de cadascun dels nous tràmits electrònics posat en funcionament a l'Oficina Virtual

#### 1.2 Àmbit organitzatiu:

Definició de la metodologia i eines a utilitzar per digitalitzar els tràmits interns

Tràmits interns:

Millores al procediment de tramitació de les propostes de baixa motiu 23 (crèdits incobrables)

Posada en marxa de nous tràmits a l'oficina virtual de l'OAGRTL:

Sol·licitud de benefici fiscal a l'Impost sobre Vehicles de Tracció Mecànica (bonificació per més de 25 anys, vehicles històrics, exempció per minusvalidesa, altres beneficis fiscals)

Sol·licitud d'esmena d'errors

Sol·licitud de devolució d'ingressos indeguts

Pagament de sancions de circulació (multes)

Àmbit eines tecnològiques:

Creació de la taula de documents associats als expedients en curs

Creació de la taula dels municipis amb indicació dels beneficis fiscals potestadius aplicables per cada any, amb la documentació que cal aportar, etc,

## **2- Departament d'informàtica**

Per altra part el durant l'exercici 2013 s'han desenvolupat informàticament les següents tasques, que les subdividim en nous projectes i millores dels aplicatius ja existents:

NOUS PROJECTES:

- S'ha fet una aplicació per poder emetre certificats tributaris automàticament i per tal que es puguin sol·licitar i extreure telemàticament.
- S'ha programat en un nou aplicatiu per gestionar els ajornaments i fraccionaments sol·licitats pels ciutadans, atès el gran volum que aquests expedients suposen en els darrers temps.
- S'ha fet un aplicatiu per tal que es pugui consultar des de la mateixa base de dades de l'OAGRTL totes les peculiaritats tributàries de cada municipi i respecte cada tribut. S'ha preparat la base de dades per poder bolcar aquesta informació a la web corporativa.
- S'ha programat pel departament de plusvàlues, de manera que totes les escriptures que provenen de notaris, via conveni, es puguin assignar automàticament a un expedient creat o que es té que crear i s'aprofita aquest document per altres departaments que puguin estar interessats.
- S'ha elaborat una nova eina de gestió de decrets, a través de la base de dades amb la que treballa l'OAGRTL. Una de les finalitats és poder automatitzar i transformar en electrònic tot el procediment.
- S'han iniciat els treballs per adaptar l'OAGRTL a la nova normativa bancària SEPA.
- S'han desenvolupat tasques per la e-administració, les quals es comenten en l'apartat corresponent.

MILLORA DE PROJECTES:

Si bé hi ha canvis continus en els aplicatius amb que treballa l'OAGRTL, cal fer esment de les següents actuacions:

- Millores en el fitxer de contribuents de l'OAGRTL
- S'ha desenvolupat la part d'embargament de sous i pensions, a partir del qual es pot derivar la responsabilitat a les empreses que no han atès el requeriment d'embargament fet per l'OAGRTL.

- Donat que per la gestió de Sancions de circulació s'utilitza programari extern, el qual s'ha d'anar bolcant als nostres sistemes, s'ha dut a terme les tasques informàtiques per poder anar realitzant aquests bolcatges.
- S'ha adequat informàticament els bolcatges d'executiva que l'OAGRTL fa a l'AEAT, als efectes d'adaptar-se a les noves especificacions

### **3- Executiva**

En el decurs d'aquest any s'ha continuat desenvolupat l'aplicació dels embargaments de sous en aquella part que interessa als embargaments que no son atesos per les empreses retenidores.

Així, transcorregut el termini determinat, quan l'empresa no atén el requeriment d'embargament de sou es continua la tramitació amb la proposta de derivació de l'acció administrativa de responsabilitat.

En aquest sentit s'ha establert un procediment "estàndard" de tràmits de audiència, expedients derivats i decrets de derivació. La implementació d'aquesta millora del programa s'ha desenvolupat en l'exercici 2013 i es farà durant l'exercici de 2014.

## 8. COL-LABORACIÓ AMB ALTRES ADMINISTRACIONS

- Hi ha entitats bancàries i caixes d'estalvi que presten un servei de col·laboració en la gestió recaptadora, on el contribuent pot efectuar el pagament dels tributs sense ser client de l'entitat.
- Continuació i avanç amb els dos convenis de col·laboració entre l'Agència Estatal de l'Administració Tributària i l'OAGRTL; el d'intercanvi d'informació tributària per tenir les dades dels contribuents i així poder maximitzar els cobraments dels tributs i el conveni de recaptació en executiva (any 2005), per poder incorporar al sistema les dades dels contribuents nous amb domicili fora de Lleida.
- Continuació i avanç amb el dos convenis de col·laboració entre la Direcció General del Cadastre i l'OAGRTL (any 2006).

El d'incorporació a la base de dades de les alteracions físiques i econòmiques dels béns immobles urbans amb un sistema de gravació directe en xarxa, per millorar la gestió de l'Impost sobre Béns Immobles i sense demora en la tramitació dels expedients. Actuacions conjuntes d'inspecció cadastral per liquidar IBI que estaven pendents d'anys enrere.

- L'altre conveni que continua és el de restitució de cartografia cadastral a partir de la cartografia topogràfica que ha aportat la Diputació, amb la instauració dels Punts d'Informació cadastral (PIC's)
- Conveni de col·laboració amb el Col·legi de Notaris de Catalunya (any 2006), per oferir als contribuents la informació sobre els deutes pendents per IBI, associats a l'immoble que es trameta, des de la mateixa notaria on s'atorga l'escriptura pública.
- Conveni de col·laboració amb la Direcció General de Trànsit del Ministeri de l'Interior per consolidar la col·laboració amb la Prefectura de Trànsit i així afavorir la matriculació dels vehicles i la gestió eficient de l'Impost sobre Vehicles de Tracció Mecànica.
- Conveni de col·laboració amb el Col·legi de Registradors de Catalunya (2009), que estableix un sistema de gestió homogeni i eficaç per a la realització dels tràmits i actuacions relacionats amb els registres, aprofitant les possibilitats que ofereixen les noves tecnologies i la signatura electrònica. L'abast de la col·laboració s'estén a les vessants de subministrament d'informació (publicitat formal) i presentació telemàtica

de manaments i sol·licituds, donant així compliment i concreció als mandats de la Llei General Tributària i al text refós de la Llei Hipotecària. El conveni permet la petició de notes simples, notes informatives, presentació de manaments, etc. per via telemàtica, fet que suposarà una clara millora tant pel que fa al canal de petició, com pel que fa al canal de resposta, ja que millorarà el temps de resposta a les peticions fetes de part de l'Organisme. D'aquesta manera, s'escurçarà notablement el temps de resposta de les peticions que hagi fet l'Organisme, com també ho farà en la millora de la qualitat de la informació obtinguda per part dels registres. La col·laboració s'estén a tots els àmbits i hi inclou els Registres de la Propietat, els Registres Mercantils i el Registre de Béns Mobles en la recaptació executiva.

- L'any 2010 es va signat un nou conveni amb el Col·legi de Notaris de Catalunya. El conveni permet als ciutadans la possibilitat de realitzar, en la mateixa notaria, els següents tràmits:

En la compravenda d'immobles, el notari podrà accedir des del seu aplicatiu als serveis centrals de l'OAGRTL i consultar els deutes pendents d'IBI de la finca en qüestió, amb la novetat que també podrà fer el pagament telemàtic del deute, si així ho desitja el seu client. L'abonament es farà a través d'un sistema integrat de pagament on-line. Cal recordar que aquesta informació dels deutes pendents per l'IBI és especialment important, ja que el comprador adquirent haurà de respondre dels deutes pendents, per afecció del bé, encara que ell no els hagi generat. D'aquesta manera, s'efectua l'advertència expressa de responsabilitat de l'adquirent, per afecció del bé.

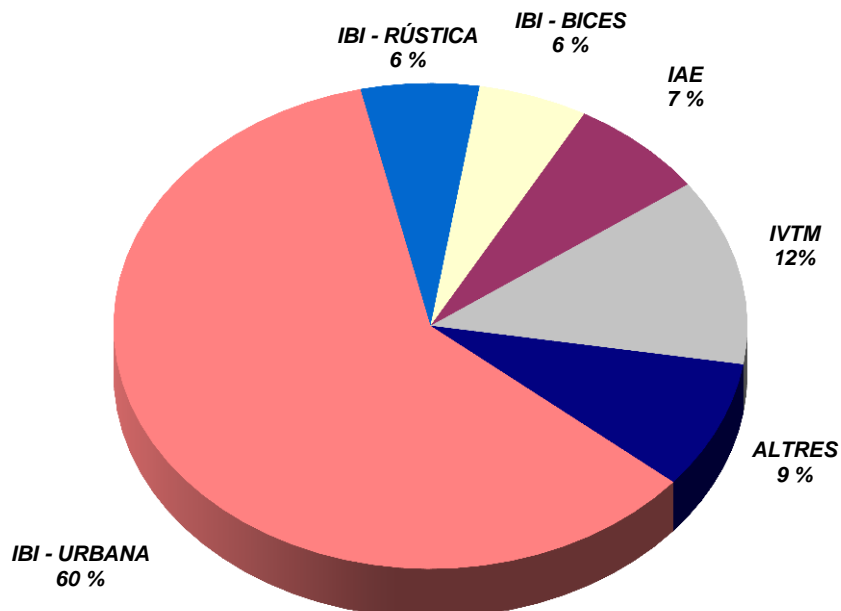
- Durant l'any 2011 s'ha aprovat l'adhesió al conveni amb l'Administració oberta de Catalunya, per a la gestió de la factura electrònica.
- També durant el 2011, l'adhesió al conveni amb d'Administració oberta de Catalunya, per a la prestació del servei de notificació electrònica (e-NOTUM).
- Convenis amb l'Agència Tributària de Catalunya i les quatre Diputacions per la gestió d'una finestra única d'atenció al ciutadà, creant la marca TRIBUTS DE CATALUNYA.

## 9. ANNEX ECONÒMIC

### 10.1.- Resultats de la recaptació en voluntària.

10.1.1.- Resum del dèbit de rebuts per conceptes.

CONCEPTE	PENDENT EN VOLUNTÀRIA ANY ANTERIOR	CÀRREC DE L'ANY 2013		TOTAL DÈBIT EN VOLUNTÀRIA
		Cobrances	Altres	
<i>IBI-URBANA</i>	0,00	68.682.322,76	12.971,03	68.695.293,79
<i>IBI-RÚSTICA</i>	0,00	6.869.055,42	0,00	6.869.055,42
<i>IBI-BICES</i>	0,00	6.359.736,20	0,00	6.359.736,20
<i>IAE</i>	0,00	8.000.676,43	0,00	8.000.676,43
<i>IVTM</i>	0,00	14.176.503,35	0,00	14.176.503,35
<i>ALTRES</i>	0,00	9.746.482,71	5.597,02	9.752.079,73
<b>TOTAL</b>	<b>0,00</b>	<b>113.834.776,87</b>	<b>18.568,05</b>	<b>113.853.344,92</b>



10.1.2.- Resum desglosat dels ingressos de rebuts per conceptes.



<b>IBI URBANA</b>		<b>Imports</b>	<b>% ingressos sobre el dèbit</b>
Dèbit en voluntària		<b>68.695.293,79</b>	
Ingressos en voluntària	Domiciliacions	52.459.254,14	76,37%
	Triptics	8.291.882,10	12,07%
	Altres ingressos	7.508,92	0,01%
	<b>Total</b>	<b>60.758.645,16</b>	<b>88,45%</b>

<b>IBI BICES</b>		<b>Imports</b>	<b>% ingressos sobre el dèbit</b>
Dèbit en voluntària		<b>6.359.736,20</b>	
Ingressos en voluntària	Domiciliacions	308.154,75	4,85%
	Triptics	3.783.875,30	59,50%
	Altres ingressos	0,00	0,00%
	<b>Total</b>	<b>4.092.030,05</b>	<b>64,34%</b>

<b>IBI RÚSTICA</b>		<b>Imports</b>	<b>% ingressos sobre el dèbit</b>
Dèbit en voluntària		<b>6.869.055,42</b>	
Ingressos en voluntària	Domiciliacions	5.693.508,76	82,89%
	Triptics	715.996,72	10,42%
	Altres ingressos	0,00	0,00%
	<b>Total</b>	<b>6.409.505,48</b>	<b>93,31%</b>

<b>IAE</b>		<b>Imports</b>	<b>% ingressos sobre el dèbit</b>
Dèbit en voluntària		<b>8.000.676,43</b>	
Ingressos en voluntària	Domiciliacions	3.772.106,00	47,15%
	Triptics	3.745.600,00	46,82%
	Altres ingressos	0,00	0,00%
	<b>Total</b>	<b>7.517.706,00</b>	<b>93,96%</b>

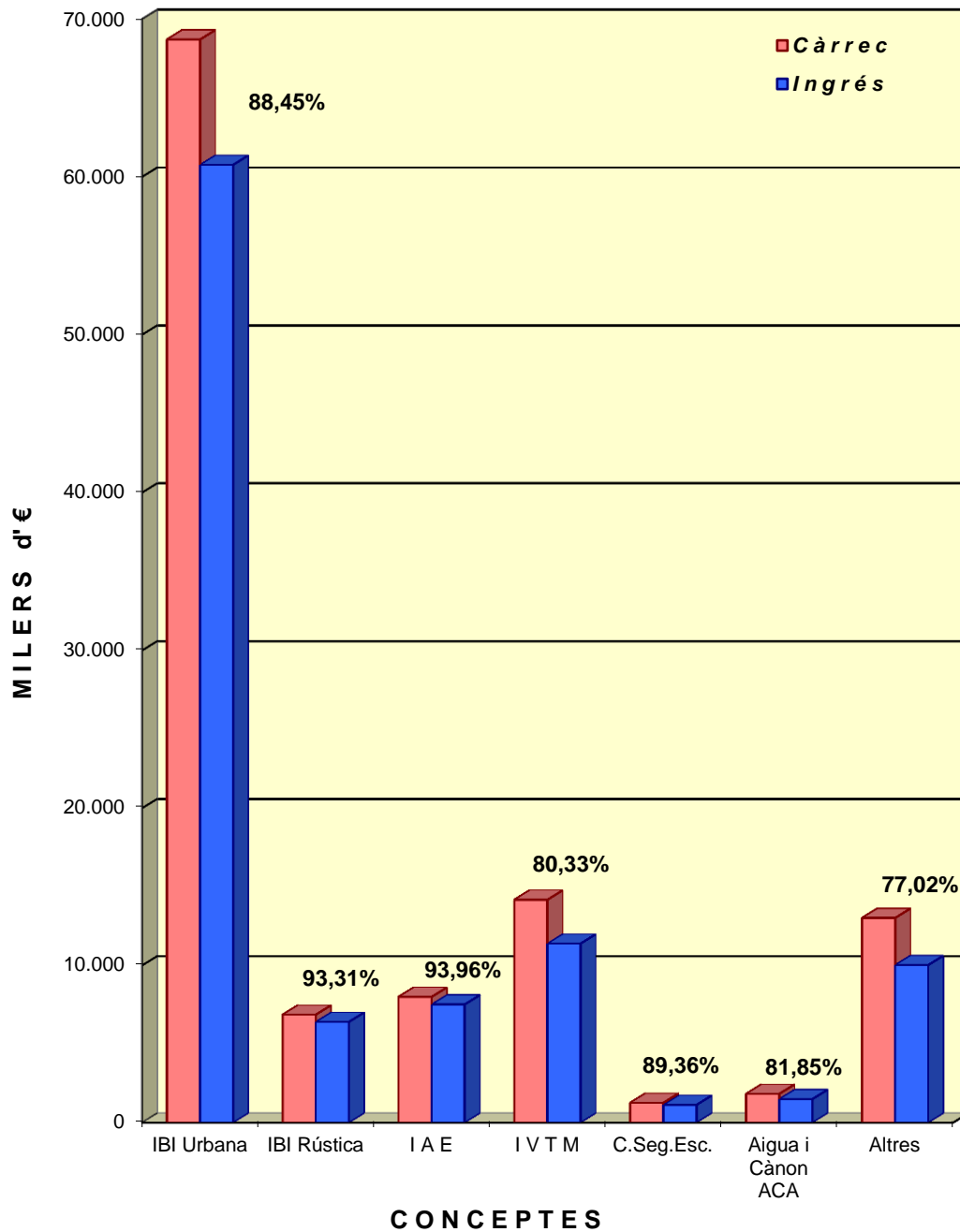
<b>IVTM</b>		<b>Imports</b>	<b>% ingressos sobre el dèbit</b>
Dèbit en voluntària		<b>14.176.503,35</b>	
Ingressos en voluntària	Domiciliacions	8.219.307,67	57,98%
	Triptics	3.168.030,08	22,35%
	Altres ingressos	0,00	0,00%
	<b>Total</b>	<b>11.387.337,75</b>	<b>80,33%</b>

<b>REC. ESC. SEGARRA</b>		<b>Imports</b>	<b>% ingressos sobre el dèbit</b>
Dèbit en voluntària		<b>1.263.804,63</b>	
Ingressos en voluntària	Domiciliacions	1.037.058,69	82,06%
	Triptics	92.241,49	7,30%
	Altres ingressos	0,00	0,00%
	<b>Total</b>	<b>1.129.300,18</b>	<b>89,36%</b>

<b>Aigua i Cànon A.C.A.</b>		<b>Imports</b>	<b>% ingressos sobre el dèbit</b>
Dèbit en voluntària		<b>1.830.913,08</b>	
Ingressos en voluntària	Domiciliacions	1.245.552,20	68,03%
	Triptics	252.954,81	13,82%
	Altres ingressos	51,10	0,00%
	<b>Total</b>	<b>1.498.558,11</b>	<b>81,85%</b>

<b>TOTAL</b>		<b>Imports</b>	<b>% ingressos sobre el dèbit</b>
Dèbit en voluntària		<b>113.853.344,92</b>	
Ingressos en voluntària	Domiciliacions	77.845.277,36	68,37%
	Triptics	20.873.675,16	18,33%
	Altres ingressos	7.561,02	0,01%
	<b>Total</b>	<b>98.726.513,54</b>	<b>86,71%</b>

10.1.3.- Comparativa del dèbit i l'ingrés de rebuts per conceptes.



	<b>IBI URBANA</b>	<b>IBI BICES</b>	<b>IBI RÚSTICA</b>	<b>IAE</b>	<b>IVTM</b>	<b>C.COM. LLEIDA</b>	<b>REC. ESC. SEG.</b>	<b>ALTRES</b>	<b>TOTAL</b>
--	-------------------	------------------	--------------------	------------	-------------	----------------------	-----------------------	---------------	--------------

**Exercici 2009**

Dèbit	50.115.659,68	4.944.069,34	6.192.367,36	7.931.846,76	11.146.735,60	2.236.258,71	1.095.842,11	4.430.373,18	<b>88.093.152,74</b>
Ingrés	45.158.077,12	4.822.396,20	5.836.647,80	7.383.701,77	9.060.187,65	1.952.600,23	994.394,73	3.832.151,80	<b>79.040.157,30</b>
%	<b>90,11%</b>	<b>97,54%</b>	<b>94,26%</b>	<b>93,09%</b>	<b>81,28%</b>	<b>87,32%</b>	<b>90,74%</b>	<b>86,50%</b>	<b>89,72%</b>

**Exercici 2010**

Dèbit	55.265.578,05	5.440.429,45	6.226.783,21	7.916.773,38	11.865.798,14	1.891.577,96	1.128.758,93	5.475.175,83	<b>95.210.874,95</b>
Ingrés	49.608.871,76	4.526.104,06	5.837.445,59	7.465.811,80	9.611.184,95	1.711.068,41	1.018.721,20	4.697.899,70	<b>84.477.107,47</b>
%	<b>89,76%</b>	<b>83,19%</b>	<b>93,75%</b>	<b>94,30%</b>	<b>81,00%</b>	<b>90,46%</b>	<b>90,25%</b>	<b>85,80%</b>	<b>88,73%</b>

**Exercici 2011**

Dèbit	58.132.867,56	5.521.307,00	6.344.046,36	7.761.411,48	12.648.277,62	1.482.215,93	1.181.343,73	5.890.465,58	<b>98.961.935,26</b>
Ingrés	51.973.915,58	4.652.284,45	5.921.974,56	7.414.434,03	10.169.929,28	1.263.494,58	1.059.741,50	5.045.429,86	<b>87.501.203,84</b>
%	<b>89,41%</b>	<b>84,26%</b>	<b>93,35%</b>	<b>95,53%</b>	<b>80,41%</b>	<b>85,24%</b>	<b>89,71%</b>	<b>85,65%</b>	<b>88,42%</b>

**Exercici 2012**

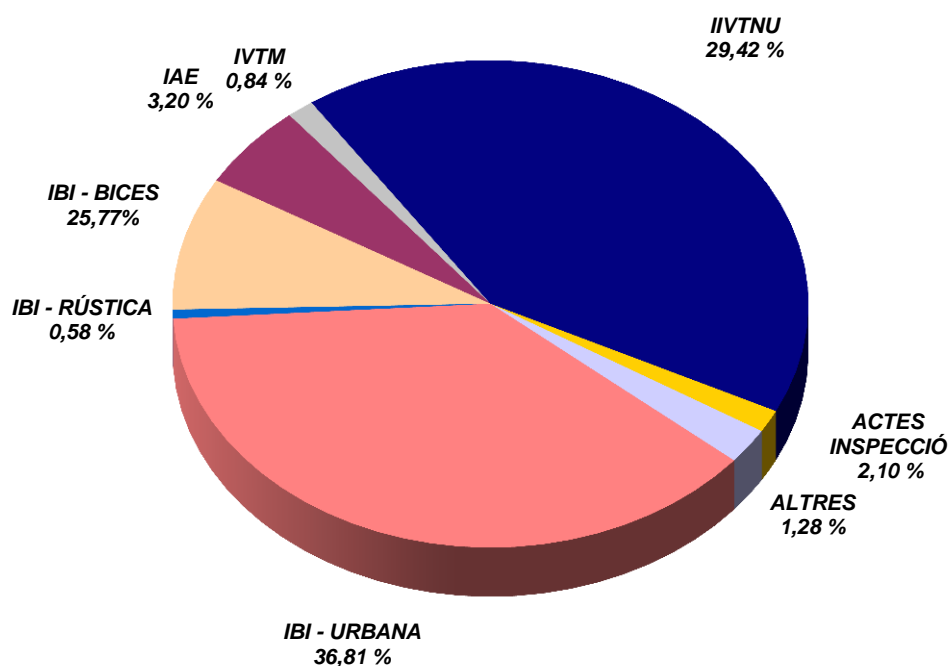
Dèbit	65.028.422,76	5.534.388,10	6.648.447,00	7.902.950,58	12.990.962,01	199.820,55	1.219.597,45	6.300.575,95	<b>105.825.164,40</b>
Ingrés	57.733.608,61	4.604.094,09	6.057.203,38	7.474.147,43	10.465.666,15	197.010,94	1.082.319,58	5.394.250,70	<b>93.008.300,88</b>
%	<b>88,78%</b>	<b>83,19%</b>	<b>91,11%</b>	<b>94,57%</b>	<b>80,56%</b>	<b>98,59%</b>	<b>88,74%</b>	<b>85,62%</b>	<b>87,89%</b>

**Exercici 2013**

Dèbit	68.695.293,79	6.359.736,20	6.869.055,42	8.000.676,43	14.176.503,35	0,00	1.263.804,63	8.488.275,10	<b>113.853.344,92</b>
Ingrés	60.758.645,16	4.092.030,05	6.409.505,48	7.517.706,00	11.387.337,75	0,00	1.129.300,18	7.431.988,92	<b>98.726.513,54</b>
%	<b>88,45%</b>	<b>64,34%</b>	<b>93,31%</b>	<b>93,96%</b>	<b>80,33%</b>	<b>0,00%</b>	<b>89,36%</b>	<b>87,56%</b>	<b>86,71%</b>

10.1.5.- Resum del dèbit de LIDS per conceptes.

CONCEPTE	PENDENT EN VOLUNTÀRIA ANY ANTERIOR	CÀRREC DE L'ANY 2013	TOTAL DÈBIT EN VOLUNTÀRIA
<i>IBI-URBANA</i>	1.503.480,46	3.195.346,13	4.698.826,59
<i>IBI-RÚSTICA</i>	30.214,12	43.067,88	73.282,00
<i>IBI-BICES</i>	2.132,94	1.093.690,74	1.095.823,68
<i>IAE</i>	115.335,21	584.645,41	699.980,62
<i>IVTM</i>	22.370,62	148.368,79	170.739,41
<i>IIVTNU</i>	953.560,47	4.226.325,13	5.179.885,60
<i>ACTES INSPECCIÓ</i>	104.363,11	79.925,76	184.288,87
<i>ALTRES</i>	12.911,58	279.900,72	292.812,30
<b>TOTAL</b>	<b>2.744.368,51</b>	<b>9.651.270,56</b>	<b>12.395.639,07</b>



<i>IBI URBANA</i>	<i>BICES</i>	<i>IBI RÚSTICA</i>	<i>IAE</i>	<i>IVTM</i>	<i>IIVTNU</i>	<i>ACTES INSPECCIÓ</i>	<i>ALTRES</i>	<i>TOTAL</i>
-------------------	--------------	--------------------	------------	-------------	---------------	------------------------	---------------	--------------

**Exercici 2009**

Dèbit	3.011.036,71	1.421.390,48	44.090,50	564.430,71	197.370,01	3.438.374,53	82.261,71	415.115,42	<b>9.174.070,07</b>
Ingrés	1.483.233,72	337.432,44	28.834,72	353.632,79	109.244,26	1.774.034,36	41.520,05	316.021,85	<b>4.443.954,19</b>
%	<b>49,26%</b>	<b>23,74%</b>	<b>65,40%</b>	<b>62,65%</b>	<b>55,35%</b>	<b>51,60%</b>	<b>50,47%</b>	<b>76,13%</b>	<b>48,44%</b>

**Exercici 2010**

Dèbit	4.421.826,43	39.784,13	111.471,50	750.169,30	91.560,04	4.318.147,81	91.455,45	886.896,70	<b>10.711.311,36</b>
Ingrés	2.125.131,76	39.098,32	45.716,66	459.520,30	40.706,44	2.600.767,23	26.738,20	688.536,43	<b>6.026.215,34</b>
%	<b>48,06%</b>	<b>98,28%</b>	<b>41,01%</b>	<b>61,26%</b>	<b>44,46%</b>	<b>60,23%</b>	<b>29,24%</b>	<b>77,63%</b>	<b>56,26%</b>

**Exercici 2011**

Dèbit	4.528.701,36	3.369.378,89	93.677,19	418.718,49	411.652,48	4.005.299,54	263.374,21	282.096,67	<b>13.372.898,83</b>
Ingrés	2.392.003,55	986.914,31	31.370,53	288.394,88	265.944,83	2.165.235,36	62.134,24	100.712,55	<b>6.292.710,25</b>
%	<b>52,82%</b>	<b>29,29%</b>	<b>33,49%</b>	<b>68,88%</b>	<b>64,60%</b>	<b>54,06%</b>	<b>23,59%</b>	<b>35,70%</b>	<b>47,06%</b>

**Exercici 2012**

Dèbit	5.268.741,17	3.687.946,34	83.145,99	458.602,68	120.208,37	4.209.799,59	300.071,29	182.536,31	<b>14.311.051,74</b>
Ingrés	2.626.118,23	3.341.523,56	34.632,94	292.372,72	58.266,50	2.043.386,81	145.661,21	139.517,13	<b>8.681.479,10</b>
%	<b>49,84%</b>	<b>90,61%</b>	<b>41,65%</b>	<b>63,75%</b>	<b>48,47%</b>	<b>48,54%</b>	<b>48,54%</b>	<b>76,43%</b>	<b>60,66%</b>

**Exercici 2013**

Dèbit	4.698.826,59	1.095.823,68	73.282,00	699.980,62	170.739,41	5.179.885,60	184.288,87	292.812,30	<b>12.395.639,07</b>
Ingrés	1.999.962,68	546.284,90	22.994,91	310.342,75	66.847,92	2.687.348,76	165.305,14	69.681,25	<b>5.868.768,31</b>
%	<b>42,56%</b>	<b>49,85%</b>	<b>31,38%</b>	<b>44,34%</b>	<b>39,15%</b>	<b>51,88%</b>	<b>89,70%</b>	<b>23,80%</b>	<b>47,35%</b>

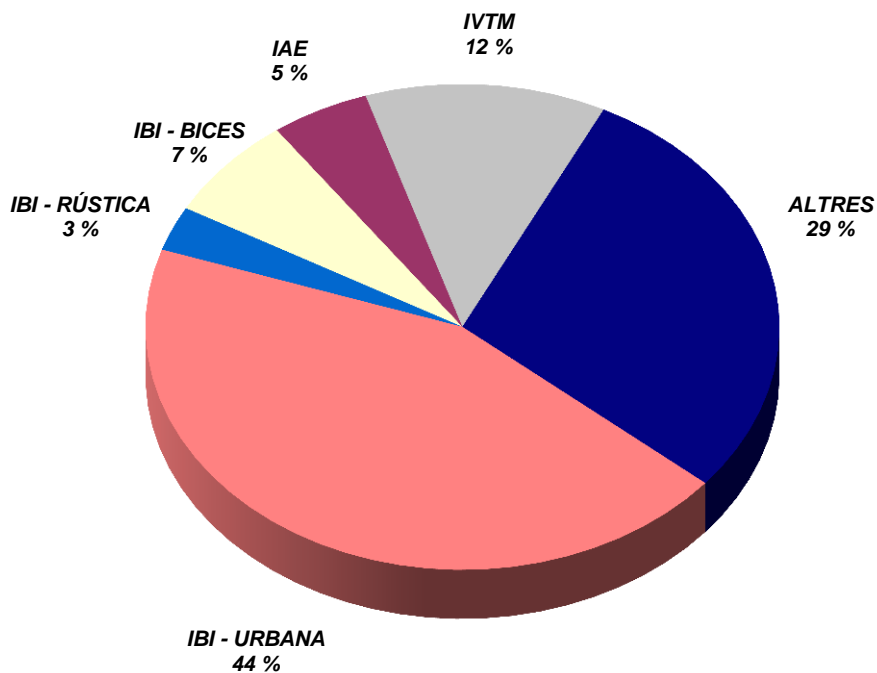
CONCEPTE	INGRESSOS					
	REBUTS			LIQUIDACION S	AUTOLIQUID	TOTAL
	Padró	Altres	Total			
<b>IBI- URBANA</b>	60.751.136,24	7.508,92	60.758.645,16	1.999.962,68	0,00	62.758.607,84
<b>IBI- RÚSTICA</b>	6.409.505,48		6.409.505,48	22.994,91	0,00	6.432.500,39
<b>IBI- BICES</b>	4.092.030,05		4.092.030,05	546.284,90	0,00	4.638.314,95
<b>IAE</b>	7.517.706,00		7.517.706,00	310.342,75	0,00	7.828.048,75
<b>IVTM</b>	7.517.706,00		7.517.706,00	66.847,92	0,00	7.584.553,92
<b>IVTM - ALTES</b>			0,00		228.773,64	228.773,64
<b>LLIC. OBRES</b>			0,00		21.584,98	21.584,98
<b>IIVTNU</b>			0,00	2.687.348,76	0,00	2.687.348,76
<b>ALTRES</b>	12.430.868,75	52,10	12.430.920,85	234.986,39	38.584,40	12.704.491,64
<b>TOTAL</b>	<b>98.718.952,52</b>	<b>7.561,02</b>	<b>98.726.513,54</b>	<b>5.868.768,31</b>	<b>288.943,02</b>	<b>104.884.224,87</b>

10.1.7.- Resum resultats recaptació en voluntària.

## 10.2.- Resultats de la recaptació en executiva.

10.2.1.- Resum del dèbit en executiva de rebuts i certificacions.

CONCEPTE	PENDENT EN EXECUTIVA ANY ANTERIOR	NOU CÀRREC EXECUTIVA	PAS A EXECUTIVA DURANT EXERCICI	TOTAL DÈBIT EN EXECUTIVA
<i>IBI-URBANA</i>	10.995.419,29	33.428,31	8.884.911,60	19.913.759,20
<i>IBI-RÚSTICA</i>	836.255,85	5.080,13	501.362,12	1.342.698,10
<i>IBI-BICES</i>	311.559,30	174,34	2.816.916,68	3.128.650,32
<i>IAE</i>	1.698.470,68	2.562,04	566.722,77	2.267.755,49
<i>IVTM</i>	2.695.755,88	44.507,57	2.821.128,61	5.561.392,06
<i>ALTRES</i>	8.615.897,83	2.342.020,24	2.045.304,12	13.003.222,19
<b>TOTAL</b>	<b>25.153.358,83</b>	<b>2.427.772,63</b>	<b>17.636.345,90</b>	<b>45.217.477,36</b>





10.2.2.- Percentatges d'ingrès sobre el dèbit resumit per conceptes.

<b>IBI URBANA</b>	
Dèbit en executiva	19.913.759,20
Dates executiva de l'exercici	1.245.999,59
Suspensions en executiva	1.784.935,90
<b>Dèbit net en executiva</b>	<b>16.882.823,71</b>
<b>Ingressos en executiva</b>	<b>5.059.023,24</b>
<b>Percentage dels ingressos sobre el dèbit</b>	<b>29,97%</b>

<b>IBI RÚSTICA</b>	
Dèbit en executiva	1.342.698,10
Dates executiva de l'exercici	96.763,59
Suspensions en executiva	73.906,42
<b>Dèbit net en executiva</b>	<b>1.172.028,09</b>
<b>Ingressos en executiva</b>	<b>317.704,19</b>
<b>Percentage dels ingressos sobre el dèbit</b>	<b>27,11%</b>

<b>IBI BICES</b>	
Dèbit en executiva	3.128.650,32
Dates executiva de l'exercici	109.681,38
Suspensions en executiva	0,00
<b>Dèbit net en executiva</b>	<b>3.018.968,94</b>
<b>Ingressos en executiva</b>	<b>142.152,44</b>
<b>Percentage dels ingressos sobre el dèbit</b>	<b>4,71%</b>

<b>IAE</b>	
Dèbit en executiva	2.267.755,49
Dates executiva de l'exercici	249.456,99
Suspensions en executiva	883.478,82
<b>Dèbit net en executiva</b>	<b>1.134.819,68</b>
<b>Ingressos en executiva</b>	<b>258.643,94</b>
<b>Percentage dels ingressos sobre el dèbit</b>	<b>22,79%</b>

<b>IVTM</b>	
Dèbit en executiva	5.561.392,06
Dates executiva de l'exercici	766.134,59
Suspensions en executiva	98.755,70
<b>Dèbit net en executiva</b>	<b>4.696.501,77</b>
<b>Ingressos en executiva</b>	<b>1.805.101,42</b>
<b>Percentage dels ingressos sobre el dèbit</b>	<b>38,44%</b>

<b>ALTRES CONCEPTES</b>	
Dèbit en executiva	13.003.222,19
Dates executiva de l'exercici	948.060,20
Suspensions en executiva	1.011.694,26
<b>Dèbit net en executiva</b>	<b>11.043.467,73</b>
<b>Ingressos en executiva</b>	<b>2.192.012,73</b>
<b>Percentage dels ingressos sobre el dèbit</b>	<b>19,85%</b>

<b>TOTAL</b>	
Dèbit en executiva	45.217.477,36
Dates executiva de l'exercici	3.416.096,34
Suspensions en executiva	3.852.771,10
<b>Dèbit net en executiva</b>	<b>37.948.609,92</b>
<b>Ingressos en executiva</b>	<b>9.774.637,96</b>
<b>Percentage dels ingressos sobre el dèbit</b>	<b>25,76%</b>

CONCEPTE	2008	2009	2010	2011	2012	2013
<i>IBI- URBANA</i>	2.090.951,22	3.242.421,90	3.657.867,15	4.390.694,66	4.387.410,09	5.059.023,24
<i>IBI-RÚSTICA</i>	161.535,81	209.519,08	233.122,42	229.442,89	355.984,18	317.704,19
<i>IBI-BICES</i>	169.791,99	135.135,90	1.710.821,06	254.743,80	6.755,43	142.152,44
<i>IAE</i>	421.814,33	371.543,18	653.776,88	180.560,37	1.062.783,92	258.643,94
<i>IVTM</i>	819.031,90	1.306.796,33	1.449.201,97	1.651.573,09	1.597.542,45	1.805.101,42
<i>ALTRES</i>	997.457,04	1.231.042,20	2.015.889,81	2.029.995,77	2.011.273,18	2.192.012,73
<b>TOTAL PRINCIPAL</b>	<b>4.660.582,29</b>	<b>6.496.458,59</b>	<b>9.720.679,29</b>	<b>8.737.010,58</b>	<b>9.421.749,25</b>	<b>9.774.637,96</b>
<i>Recàrrec</i>	559.367,67	775.750,55	1.120.383,38	1.112.085,84	1.320.906,45	1.298.610,79
<i>Int. Demora</i>	177.271,23	159.705,69	366.820,40	296.301,48	424.027,77	348.333,98
<i>Costes</i>	12.789,79	13.532,52	19.034,33	23.104,15	33.792,51	46.312,42
<b>TOTAL</b>	<b>5.410.010,98</b>	<b>7.445.447,35</b>	<b>11.226.917,40</b>	<b>10.168.502,05</b>	<b>11.200.475,98</b>	<b>11.467.895,15</b>

10.2.3. Comparativa de la recaptació executiva dels anys 2008 a 2013.



ORGANISME AUTÒNOM DE GESTIÓ  
I RECAPTACIÓ  
DE TRIBUTS LOCALS

SERVEIS CENTRALS



ORGANISME AUTONOM DE  
GESTIÓ I RECAPTACIÓ DE TRIBUTS  
LOCALS

MUNICIPI	IBI	IAE	Altes IVTM	IVTM	IIVTNU	T. i PP.	Altres Tr., PP. i IDP.	MULTES
ABELLA DE LA CONCA	G/R	G/R	G/R	RE		R	RE	
ÀGER	G/R	G/R	G/R	G/R	G/R	R	RE	
AGRAMUNT	G/R	G/R	G/R	G/R		RE	RE	
AITONA	G/R	G/R	G/R	G/R		RE	RE	
ALAMÚS, ELS	G/R	G/R	G/R	G/R	G/R	R	RE	
ALBATARREC	G/R	G/R	G/R	G/R	G/R		RE	
ALAS I CERC	G/R	G/R	G/R	RE		RE	RE	
ALBAGES, L'	G/R	G/R	G/R	RE		RE	RE	
ALBESA	G/R	G/R	G/R	G/R		R	RE	
ALBI, L'	G/R	G/R	G/R	G/R	G/R	RE	RE	
ALCANO	G/R	G/R	G/R	G/R		R	RE	
ALCARRÀS	G/R	G/R	G/R	G/R	G/R	R	RE	
ALCOLETGE	G/R	G/R	G/R	G/R	G/R	R	RE	
ALFARRÀS	G/R	G/R	G/R	G/R	G/R	R	RE	
ALFES	G/R	G/R	G/R	G/R		R	RE	
ALGERRI	G/R	G/R	G/R	G/R		R	RE	
ALGUAIRE	G/R	G/R	G/R		G/R		RE	
ALINS	G/R	G/R	G/R	G/R	G/R	R	RE	
ALMACELLES	G/R	G/R	G/R	RE	G/R	R	RE	G/R
ALMATRET	G/R	G/R	G/R	G/R			RE	
ALMENAR	G/R	G/R	G/R	RE	G/R	RE	RE	
ALÒS DE BALAGUER	G/R	G/R	G/R	G/R		R		
ALPICAT	G/R	G/R	G/R	G/R	G/R	R	RE	
ALT ANEU	G/R	G/R	G/R	G/R	G/R	R	RE	
NAUT ARAN	G/R	G/R	G/R	G/R			RE	
ANGLESOLA	G/R	G/R	G/R	G/R	G/R		RE	
ARBECA	G/R	G/R	G/R	RE		RE	RE	
ARRES	G/R	G/R	G/R	G/R	G/R			
ARSEGUEL	G/R	G/R	G/R	G/R		RE	RE	
ARTESA DE LLEIDA			G/R	RE		RE	RE	
ARTESA DE SEGRE	G/R	G/R	G/R	G/R	G/R	R	RE	
ASPA	G/R	G/R	G/R				RE	



ORGANISME AUTÒNOM DE GESTIÓ  
I RECAPTACIÓ  
DE TRIBUTS LOCALS

SERVEIS CENTRALS

AVELLANES SANTA LINYA	G/R	G/R	G/R	G/R		R	RE	
BAIX PALLARS	G/R	G/R	G/R	G/R		R	RE	
BALAGUER	G/R	G/R	G/R	RE	RE	RE	RE	G/R
BARBENS	G/R	G/R	G/R	G/R			RE	
BARONIA DE RIALB	G/R	G/R	G/R	G/R		R	RE	
BASSELLA	G/R	G/R	G/R	G/R			RE	
BAUSEN	G/R	G/R	G/R	G/R	G/R		RE	
BELIANES	G/R	G/R	G/R	G/R	G/R		RE	
BELLAGUARDA	G/R	G/R	G/R	G/R			RE	
BELLCAIRE D'URGELL	G/R	G/R	G/R	G/R		R	RE	
BELL-LLOC D'URGELL	G/R	G/R	G/R	G/R		R	RE	
BELLMUNT	G/R	G/R	G/R				RE	
BELLPUIG	G/R	G/R	G/R	G/R	G/R	R	RE	
BELLVER DE CERDANYA	G/R	G/R	G/R	G/R	G/R	R	RE	
BELLVIS	G/R	G/R	G/R	RE		RE	RE	
BENAVENT DE SEGRÀ	G/R	G/R	G/R	G/R	G/R	R	RE	
BIOSCA	G/R	G/R	G/R	G/R		R	RE	
BORDES, LES	G/R	G/R	G/R	G/R	G/R	R	RE	
BORGES BLANQUES, LES	G/R	G/R	G/R	G/R	RE	R	RE	
BOSSOST	G/R	G/R	G/R	G/R	G/R	R	RE	
BOVERA	G/R	G/R	G/R	G/R		R	RE	
CABANABONA	G/R	G/R	G/R	G/R		R	RE	
CABO	G/R	G/R	G/R	G/R		R	RE	
CAMARASA	G/R	G/R	G/R	G/R		R	RE	
CANEJAN	G/R	G/R	G/R	G/R	G/R		RE	
CASTELL DE MUR	G/R	G/R	G/R	G/R	G/R	RE	RE	
CASTELLAR DE LA RIBERA	G/R	G/R	G/R	G/R				
CASTELLDANS	G/R	G/R	G/R	G/R	G/R	RE	RE	
CASTELLNOU DE SEANA	G/R	G/R	G/R	G/R		RE	RE	
CASTELLÓ DE FARFANYA	G/R	G/R	G/R	RE		RE	RE	
CASTELLSERÀ	G/R	G/R	G/R	G/R		RE	RE	
CAVA	G/R	G/R	G/R	G/R			RE	
CERVERA	G/R	G/R	G/R	G/R	G/R	R	RE	G/R
CERVIA DE LES GARRIGUES	G/R	G/R	G/R	G/R	G/R	RE	RE	
CIUTADILLA	G/R	G/R	G/R	G/R		R	RE	
CLARIANA DE CARDENER	G/R	G/R	G/R	G/R		R	RE	
COGUL, EL	G/R	G/R	G/R	G/R		R	RE	
COLL DE NARGÓ	G/R	G/R	G/R	G/R	G/R	R	RE	
COMA I LA PEDRA, LA	G/R	G/R	G/R	G/R		R	RE	
CONCA DE DALT	G/R	G/R	G/R	G/R	G/R	R	RE	
CORBINS	G/R	G/R	G/R	G/R	G/R	R	RE	
CUBELLS	G/R	G/R	G/R	G/R		R	RE	



ORGANISME AUTÒNOM DE GESTIÓ  
I RECAPTACIÓ  
DE TRIBUTS LOCALS

SERVEIS CENTRALS

ESPLUGA CALBA, L'	G/R	G/R	G/R	G/R	G/R	R	RE	
ESPOT	G/R	G/R	G/R	RE	G/R		RE	
ESTAMARIU	G/R	G/R	G/R	G/R			RE	
ESTARAS	G/R	G/R	G/R				RE	
ESTERRI D'ÀNEU	G/R	G/R	G/R	RE	G/R	R	RE	
ESTERRI DE CARDÓS	G/R	G/R	G/R					
FARRERA	G/R	G/R	G/R				RE	
FIGOLS I ALINYÀ	G/R	G/R	G/R	G/R			RE	
FLORESTA, LA	G/R	G/R	G/R	RE			RE	
FONDARELLA	G/R	G/R	G/R		G/R		RE	
FORADADA	G/R	G/R	G/R	G/R	G/R		RE	
FULIOLA, LA	G/R	G/R	G/R	G/R	G/R	R	RE	
FULLEDA	G/R	G/R	G/R	G/R		R	RE	
GAVET DE LA CONCA	G/R	G/R	G/R	G/R		RE	RE	
GIMENELLS I PLA DE LA FONT	G/R	G/R	G/R	RE	G/R	RE	RE	
GOLMÉS	G/R	G/R	G/R	RE		RE	RE	
GÓSOL	G/R	G/R	G/R	G/R	G/R	R	RE	
GRANADELLA, LA	G/R	G/R	G/R	G/R	G/R	R	RE	
GRANJA D'ESCARP, LA	G/R	G/R	G/R	G/R		R		
GRANYANELLA	G/R	G/R	G/R	G/R		R	RE	
GRANYENA DE GARRIGUES	G/R	G/R	G/R	G/R	G/R	RE	RE	
GRANYENA DE SEGARRA	G/R	G/R	G/R	G/R		R	RE	
GUIMERÀ	G/R	G/R	G/R	G/R	G/R	R	RE	
GUINGUETA D'ÀNEU	G/R	G/R	G/R	RE	G/R	RE	RE	
GUISSONA	G/R	G/R	G/R	G/R	RE	R	RE	
GUIXERS	G/R	G/R	G/R	G/R	G/R	R	RE	
ISONA I CONCA DELLA	G/R	G/R	G/R	RE		R	RE	
IVARS DE NOGUERA	G/R	G/R	G/R	G/R	G/R	R	RE	
IVARS D'URGELL	G/R	G/R	G/R	G/R	G/R	RE	RE	
IVORRA	G/R	G/R	G/R	G/R		R	RE	
JOSA I TUIXEN	G/R	G/R	G/R	G/R	G/R	R	RE	
JUNCOSA DE LES GARRIGUES	G/R	G/R	G/R	G/R			RE	
JUNEDA	G/R	G/R	G/R	G/R	G/R	R	RE	
LES	G/R	G/R	G/R	G/R	G/R	R	RE	
LINYOLA	G/R	G/R	G/R	RE		R	RE	
LLADORRE	G/R	G/R	G/R	G/R		R	RE	
LLADURS	G/R	G/R	G/R	G/R				
LLARDECANS	G/R	G/R	G/R	RE		RE	RE	
LLAVORSI	G/R	G/R	G/R	G/R	G/R	R		
LLES	G/R	G/R	G/R	G/R	G/R	R	RE	
LLIMIANA	G/R	G/R	G/R				RE	
LLOBERA	G/R	G/R	G/R	G/R			RE	



ORGANISME AUTÒNOM DE GESTIÓ  
I RECAPTACIÓ  
DE TRIBUTS LOCALS

SERVEIS CENTRALS

MAIALS	G/R	G/R	G/R	G/R	G/R	R	RE	
MALDA	G/R	G/R	G/R	G/R	G/R	R	RE	
MASSALCOREIG	G/R	G/R	G/R	G/R			RE	
MASSOTERES	G/R	G/R	G/R	G/R	G/R	R		
MENÀRGUENS	G/R	G/R	G/R	RE	G/R	R	RE	
MIRALCAMP	G/R	G/R	G/R	G/R		R	RE	
MOLLERUSSA	G/R	G/R	G/R	G/R	RE	R	RE	
MOLSOSA, LA	G/R	G/R	G/R	G/R			RE	
MONTELLÀ I MARTINET	G/R	G/R	G/R	G/R	G/R	R	RE	
MONTFERRER-CASTELLBÓ	G/R	G/R	G/R	G/R	G/R	R	RE	
MONTGAI	G/R	G/R	G/R	G/R		R	RE	
MONTOLIU DE SEGARRA	G/R	G/R	G/R	G/R		R	RE	
MONTOLIU DE LLEIDA	G/R	G/R	G/R			R	RE	
MONTORNES DE SEGARRA	G/R	G/R	G/R	G/R		R	RE	
NALEC	G/R	G/R	G/R	G/R		R		
NAVES	G/R	G/R	G/R	G/R			RE	
ODEN	G/R	G/R	G/R	G/R			RE	
OLIANA	G/R	G/R	G/R	G/R	G/R	R	RE	
OLIOLA	G/R	G/R	G/R	G/R		R	RE	
OLIUS	G/R	G/R	G/R	G/R	G/R	R	RE	
OLUGES, LES	G/R	G/R	G/R	G/R		R	RE	
OMELLONS	G/R	G/R	G/R	G/R	G/R	R	RE	
OMELLS DE NA GAIA	G/R	G/R	G/R	G/R	G/R		RE	
ORGANYA	G/R	G/R	G/R		G/R		RE	
OS DE BALAGUER	G/R	G/R	G/R	G/R		R	RE	
OSSO DE SIÓ	G/R	G/R	G/R	G/R			RE	
PALAU D'ANGLESOLA			G/R					
PENELLES	G/R	G/R	G/R	G/R		RE	RE	
PERAMOLA	G/R	G/R	G/R	G/R			RE	
PINELL	G/R	G/R	G/R	G/R		R	RE	
PINOS	G/R	G/R	G/R	G/R			RE	
PLANS DE SIÓ	G/R	G/R	G/R	G/R		R	RE	
POAL, EL	G/R	G/R	G/R	G/R			RE	
POBLA DE CERVOLES, LA	G/R	G/R	G/R		G/R		RE	
POBLA DE SEGUR, LA	G/R	G/R	G/R	G/R	G/R		RE	
PONT DE BAR	G/R	G/R	G/R	G/R		R	RE	
PONT DE SUERT	G/R	G/R	G/R	G/R	G/R	RE	RE	
PONTS	G/R	G/R	G/R	G/R		R	RE	
PORTELLA, LA	G/R	G/R	G/R	G/R	G/R	R	RE	
PRATS I SANSOR	G/R	G/R	G/R	G/R	G/R	R	RE	
PREIXANA	G/R	G/R	G/R		G/R		RE	
PREIXENS	G/R	G/R	G/R	G/R	G/R	R	RE	



ORGANISME AUTÒNOM DE GESTIÓ  
I RECAPTACIÓ  
DE TRIBUTS LOCALS

SERVEIS CENTRALS

PRULLANS	G/R	G/R	G/R	G/R	G/R	R	RE	
PUIGGROS	G/R	G/R	G/R	G/R		R	RE	
PUIGVERD D'AGRAMUNT	G/R	G/R	G/R	G/R	G/R	R	RE	
PUIGVERD DE LLEIDA	G/R	G/R	G/R	RE	G/R	RE	RE	
RIALP	G/R	G/R	G/R	G/R	G/R	R	RE	
RIBERA D'ONDARA	G/R	G/R	G/R	G/R	G/R	R	RE	
RIBERA D'URGELLET	G/R	G/R	G/R	G/R	G/R		RE	
RINER	G/R	G/R	G/R	G/R		R		
RIU DE CERDANYA	G/R	G/R	G/R	G/R	G/R	R	RE	
ROSSELLÓ	G/R	G/R	G/R	G/R	G/R	RE	RE	
SALAS DE PALLARS	G/R	G/R	G/R		G/R		RE	
SANAÛJA	G/R	G/R	G/R	G/R	G/R	R	RE	
SANT ESTEVE DE LA SARGA	G/R	G/R	G/R	G/R	G/R	R	RE	
SANT GUIM DE FREIXENET	G/R	G/R	G/R	G/R	G/R	R	RE	
SANT GUIM DE LA PLANA	G/R	G/R	G/R	G/R		R		
SANT LLORENÇ DE MORUNYS	G/R	G/R	G/R	G/R	G/R	R	RE	
SANT MARTÍ DE RIUCORP	G/R	G/R	G/R	G/R		R	RE	
SANT RAMON	G/R	G/R	G/R	G/R	G/R	R	RE	
SARROCA DE BELLERA	G/R	G/R	G/R	G/R			RE	
SARROCA DE LLEIDA	G/R	G/R	G/R	G/R			RE	
SENTERADA	G/R	G/R	G/R	G/R	G/R	R	RE	
SENTIU DE SIO, LA	G/R	G/R	G/R	G/R		R	RE	
SERÒS	G/R	G/R	G/R	G/R	G/R	R	RE	
SEU D'URGELL, LA		G/R	G/R					
SIDAMON	G/R	G/R	G/R	G/R	G/R	R	RE	
SOLERÀS, EL	G/R	G/R	G/R	G/R		RE	RE	
SOLSONA	G/R	G/R	G/R	G/R	G/R	R	RE	
SORIGUERA	G/R	G/R	G/R	G/R		R	RE	
SORT	G/R	G/R	G/R	G/R	G/R	R	RE	
SOSES	G/R	G/R	G/R	G/R		R	RE	
SUDANELL	G/R	G/R	G/R	G/R		R	RE	
SUNYER	G/R	G/R	G/R	G/R			RE	
TALARN	G/R	G/R	G/R	G/R	G/R			
TALavera	G/R	G/R	G/R	G/R		R	RE	
TÀRREGA	G/R	G/R	G/R	G/R	RE	R	RE	G/R
TARRÉS	G/R	G/R	G/R	G/R		R	RE	
TARROJA DE SEGARRA	G/R	G/R	G/R			R	RE	
TERMENS	G/R	G/R	G/R	G/R	G/R		RE	
TIRVIA	G/R	G/R	G/R	G/R		R	RE	
TIURANA	G/R	G/R	G/R	G/R			RE	
TORÀ	G/R	G/R	G/R	G/R	G/R	R	RE	
TORMS, ELS	G/R	G/R	G/R		G/R		RE	





ORGANISME AUTÒNOM DE GESTIÓ  
I RECAPTACIÓ  
DE TRIBUTS LOCALS

SERVEIS CENTRALS

TORNABOUS	G/R	G/R	G/R	G/R	G/R	R	RE	
TORRE DE CABDELLA	G/R	G/R	G/R	G/R	G/R	R	RE	
TORREBESSES	G/R	G/R	G/R	G/R		R	RE	
TORREFARRERA	G/R	G/R	G/R	G/R	G/R	R	RE	
TORREFETA-FLOREJACS	G/R	G/R	G/R			R	RE	
TORREGROSSA	G/R	G/R	G/R	G/R	G/R	RE	RE	
TORRELAMEU	G/R	G/R	G/R	G/R	G/R	R	RE	
TORRES DE SEGRE	G/R	G/R	G/R	G/R		R		
TORRE-SERONA	G/R	G/R	G/R	G/R		R	RE	
TREMP	G/R	G/R	G/R	G/R	RE	R	RE	
VALL DE BOÍ	G/R	G/R	G/R	G/R	G/R	R	RE	
VALL DE CARDOS, LA	G/R	G/R	G/R	G/R	G/R	RE	RE	
VALLBONA DE LES MONGES	G/R	G/R	G/R	G/R	G/R	R	RE	
VALLFOGONA DE BALAGUER	G/R	G/R	G/R	G/R	G/R	R	RE	
VALLS D'AGUILAR	G/R	G/R	G/R	G/R	G/R	R	RE	
VALLS DEL VALIRA	G/R	G/R	G/R	G/R	G/R	R	RE	
VANSA I FORNOLS	G/R	G/R	G/R	G/R		R	RE	
VERDÚ	G/R	G/R	G/R	G/R	G/R	R	RE	
VIELHA-MIJARAN	G/R	G/R	G/R	G/R	G/R	R	RE	G/R
VILAGRASSA	G/R	G/R	G/R	RE	G/R	RE	RE	
VILALLER	G/R	G/R	G/R	G/R	G/R	R	RE	
VILAMÒS	G/R	G/R	G/R	G/R	G/R	R	RE	
VILANOVA DE BELLPUIG	G/R	G/R	G/R	G/R	G/R	R	RE	
VILANOVA DE L' AGUDA	G/R	G/R	G/R	G/R		R	RE	
VILANOVA DE LA BARCA	G/R	G/R	G/R	G/R	G/R	R	RE	
VILANOVA DE MEIÀ	G/R	G/R	G/R	G/R		R	RE	
VILANOVA DE SEGRIÀ	G/R	G/R	G/R	G/R	G/R	R	RE	
VILA-SANA	G/R	G/R	G/R			RE		
VILOSELL, EL	G/R	G/R	G/R	G/R	RE	R	RE	
VINAIXA	G/R	G/R	G/R	RE	G/R	RE	RE	
CAMBRA DE COMERÇ						R		
COM. REGANTS ARAMUNT						R		
COM. REGANTS SEGRIÀ SUD						R		
COM. REGANTS TORRE-SERONA						R		
COM. REGANTS PINYANA ALGUAIRE						R		
COM. REGANTS VVA. SEGRIÀ						R		
C.R. TORRE-SERONA						R		
CONS. PROM. EC.ALT URGELL						RE		
CONSORCI REC. RES. SEGARRA						RE		
C.C.ALTA RIBAGORÇA						RE		
C.C. PALLARS JUSSÀ						RE		
C.C. PALLARS SOBIRÀ						RE		



ORGANISME AUTÒNOM DE GESTIÓ  
I RECAPTACIÓ  
DE TRIBUTS LOCALS

SERVEIS CENTRALS

C.C. SEGARRA						RE		
C.C. SOLSONÉS						RE		
C.GENERAU D'ARAN						R		
EMD PLA DE LA FONT						RE		
MANCOM. ESCOMBR. URGELLET							RE	
MANCO. ALT URGELL						R		
MANCOM. RESIDUS ALT URGELL						R		

**Explicació de les abreviatures:**

<i>IBI</i>	Impost sobre Béns Immobles
<i>IAE</i>	Impost sobre Activitats Econòmiques
<i>Altes IVTM</i>	Altes de l'Impost sobre Vehicles de Tracció Mecànica
<i>IVTM</i>	Impost sobre Vehicles de Tracció Mecànica
<i>IIVTNU</i>	Impost sobre l'Increment de Valor dels Terrenys de Naturalesa Urbana
<i>T. i PP.</i>	Taxes i preus públics
<i>Altres Tr., PP. i IDP</i>	Altres tributs, preus públics i ingressos de Dret Públic
<i>G/R</i>	Gestió i Recaptació de l'impost
<i>R</i>	Recaptació del tribut, preu públic o taxa
<i>RE</i>	Recaptació executiva del tribut, preu públic o ingrés de Dret Públic